

LE MOBILIER URBAIN DU CRAYON À LA FABRICATION



BUTON



DESIGN



Édito

Depuis 120 ans, Buton Design, fabricant français de mobilier urbain propose des produits de qualité, durables et robustes en adéquation avec les attentes des collectivités et des usagers.

Notre collection 2024 rassemble **913 solutions expertes et complémentaires** afin de vous accompagner dans l'intégralité de vos projets urbains.

- > Améliorons ensemble la vie quotidienne dans les espaces publics et collectifs : Les produits Buton Design apporteront une touche de modernité grâce à leur esthétique. Leur personnalisation permet d'affirmer efficacement l'identité ou l'histoire d'une ville. Fonctionnels et confortables, ils sont un atout pour rendre les aires de repos encore plus attractives.
- > Les normes de propreté et les exigences de sécurité sont aussi au centre de nos réflexions et nous sommes aujourd'hui en mesure de vous présenter des corbeilles et des cendriers qui se marieront parfaitement avec l'ensemble de votre mobilier tout en respectant les normes de tri.
- > Soucieux d'assurer la sécurité sur les voiries, nos équipements, potelets, bornes et barrières délimiteront au mieux les espaces jusqu'à apporter une touche végétale avec nos jardinières anti-intrusion.
- > Aujourd'hui nos modes de déplacements progressent. L'utilisation des transports en commun ou le vélo dans les agglomérations nécessitent des solutions avec emplacements sécurisés sous abris pour stationner sereinement. Buton Design se met au service de chacun en facilitant la mobilité des habitants.
- > Nous mettons à votre disposition notre flexibilité en restant compétitif et innovant. Confiez-nous vos projets sur mesure, nous y apporterons notre savoir-faire industriel et notre faculté de personnalisation.

La fabrication française chère à notre histoire et qui contribue depuis 1904 au succès de la marque Buton Design.



DES SOLUTIONS À VOS besoins

Buton Design est une entreprise française, spécialisée dans le mobilier urbain pour les :



Collectivités



Maîtres d'ouvrages
et Architectes



Paysagistes

Nous vous offrons



LA COMPÉTENCE, L'EXPÉRIENCE ET LA SOUPLESSE

Avec des équipes qui imaginent, dessinent, développent et conçoivent, dans notre site en Vendée (85), des nouveaux produits innovants et durables.



LA FLEXIBILITÉ

En favorisant les circuits courts et donc en maîtrisant nos délais d'approvisionnement, nous assurons notre croissance en vous proposant un mobilier de qualité.



UN SOUCI PERMANENT DU SERVICE, DE LA QUALITÉ ET DU RESPECT DES RÉGLEMENTATIONS

Avec des équipes commerciales à votre disposition pour vous apporter une expertise, nous vous accompagnons pour mener à bien vos projets d'espaces publics ou privés en proposant des produits respectueux des normes et des réglementations en vigueur.

NOTRE DÉMARCHE environnementale

Buton Design traduit cet engagement par une politique environnementale déterminée et ponctuée d'actions d'améliorations annuelles :

- > Mise en place d'un système de management environnemental, conforme à la norme ISO 14001 v2015, décliné en objectifs mesurables et basé sur l'amélioration continue (sous réserve des enjeux internes et externes, intérêts et moyens économiques).
 - Objectif : **Répondre aux exigences législatives et autres**
- > Mise en oeuvre des moyens nécessaires pour assurer la conformité légale, réglementaire et autres à ce jour et à venir.
 - Objectif : **Intégration de l'éco-conception**
- > Utilisation et investissement dans des procédés les plus respectueux de l'environnement et le tri des déchets.
 - Objectif : **Réduction de l'impact déchets et amélioration du tri et du volume de déchets**
- > Sensibilisation et formation de l'ensemble du personnel à la prise en compte de l'environnement
- > Communication et information du personnel sur les performances environnementales
- > Partenariats privilégiés avec des fournisseurs s'étant engagés dans une politique de développement durable
- > Conception de nouveaux produits avec des matériaux durables (métal, bois...).
 - Objectif : **Intégration de l'éco-conception**
- > Limite la consommation des énergies (gaz soudure, électricité).
 - Objectif : **Réduire la consommation d'énergie**

Depuis 2011, l'entreprise a reçu la certification ISO 14001,



Elle définit les critères d'un système de management environnemental. Chez BUTON Design, la qualité débute par la bonne adéquation entre vos besoins et nos produits.



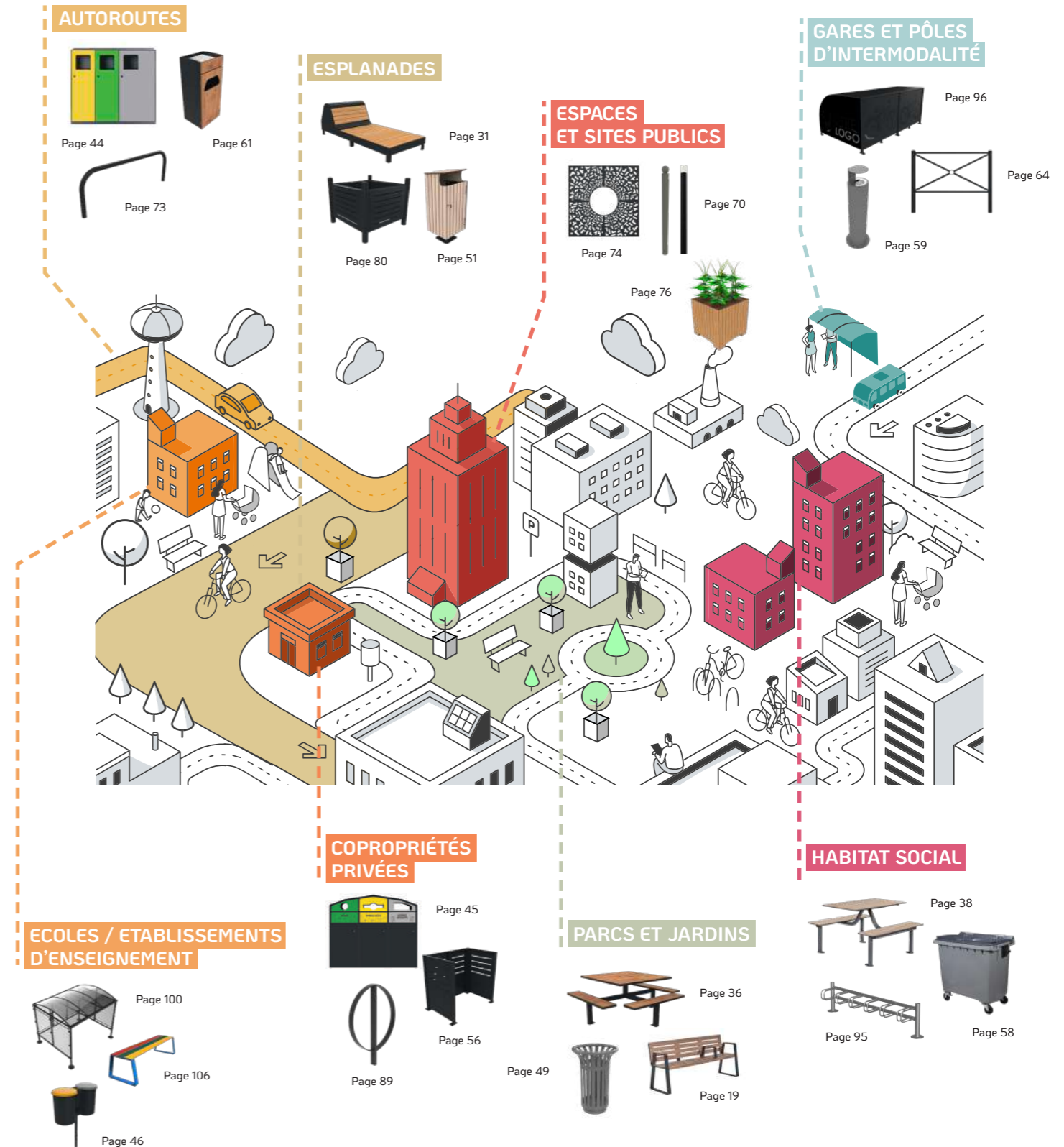
Le **processus qualité** se poursuit au travers de nos systèmes de conceptions, notre organisation et fabrications rigoureuses de nos références.

Il se finalise par la livraison en temps et en heure de nos clients, avec des produits conformes à nos standards.

Enfin, il se termine par une traçabilité qui nous permet d'assurer un sav complet en cas de besoin ou, pour développer une installation existante.

AMÉNAGEZ VOS ESPACES À l'infini

AVEC LES SOLUTIONS BUTON DESIGN





REPOS & AGREMENT

Assises
Tables

PAGE **08**



PROPRETÉ

Corbeilles de tri sélectif
Corbeilles urbaines
Caches conteneurs
Conteneurs
Cendriers

PAGE **42**



VOIRIE & PROTECTION

Barrières
Potelets
Bornes
Arceaux
Grilles d'arbre

PAGE **62**

MOBILIER DÉCORATIF VÉGÉTAL

Jardinières anti-belier
Jardinières urbaines
Jardinières ensembles
Jardinières béton

PAGE **75**



MOBILITÉ

Appuis vélos
Supports trottinettes
Racks à vélos
Box vélos

PAGE **86**



ABRIS

PAGE **97**



ÉQUIPEMENT SPORTIF

Structure d'entraînement
Tables de jeux

PAGE **101**

PETITE ENFANCE

Assises
Tables
Corbeilles
Clôtures

PAGE **105**



Attirer et fidéliser ses habitants tel est le défi des collectivités. Pour créer des environnements agréables et en harmonie avec le paysage, plusieurs critères sont au centre des préoccupations : la robustesse, le confort, l'esthétisme mais aussi la sécurité et l'environnement.

Ces conditions remplies, zones de repos, abords des voiries, mais aussi tous les projets d'aménagement deviennent cohérents et facilitent la vie et les usages au sein des espaces publics urbains. Buton Design, votre partenaire vous aide dans vos décisions en vous proposant des solutions adaptées, pour valoriser vos projets d'équipement.

COMMENT BIEN CHOISIR SON MOBILIER URBAIN ?

Les matériaux :

Améliorer le confort des utilisateurs passe par un choix de matériaux robustes qui s'inscrit dans le temps. Notre mobilier urbain offre ces caractéristiques car il est conçu et fabriqué en métal recyclable, en compact HPL mais aussi en béton.

L'emplacement :

Trouver la juste place pour chaque usage, c'est en rationalisant voire en mutualisant ses équipements qu'on arrive à désencombrer au mieux l'espace public. L'aménagement devient alors agréable et plus facile à vivre au quotidien.

La sécurité :

Pouvant être fixer au sol par chevillage et avec un ancrage en plusieurs points (selon modèles), le mobilier urbain Buton Design assure la lutte contre les actes de vandalisme. La conception de notre mobilier notamment les assises et tables est étudiée pour éviter les blessures avec des modèles ayant des bords arrondis.

L'esthétisme - le vecteur de communication :

Soucieuses de leur image, les collectivités sont de plus en plus à la recherche de mobiliers ergonomiques et confortables mais aussi design. Ces atouts rendent les aménagements respectueux du style architecturale déterminé, mais sont aussi un bon moyen de communication sociale et permettant le « mieux vivre ensemble ».

L'entretien :

Opter pour un mobilier urbain facile d'entretien, c'est le rendre durable et prendre en compte l'avenir de notre planète. Le choix des matériaux qui le compose permettra entre autres de lutter efficacement contre les intempéries, de le protéger des UV et des graffitis, mais aussi assurer une résistance aux rayures et aux chocs.

La distance d'installation :

Le mobilier urbain doit être au service de tous les utilisateurs. Il devient important de respecter des distances d'installation pour favoriser la circulation des familles équipées de poussettes ou des personnes à mobilité réduite (PMR).

La petite enfance :

Des assises et des tables aux coloris multicolores et aux formes ludiques pour les tous petits rendront les espaces qui leurs sont dédiés attractifs mais aussi conformes à leur taille.

Les fonctions sur mesure :

Faites la différence et associez à notre mobilier : des accoudoirs, repose cannes ou signalétiques réfléchissantes délimitant les voiries... Votre choix d'options nous permettra d'adapter nos fabrications et répondre à vos projets sur mesure et aux usages des citoyens.

BUTON  **DESIGN**

Nous vous apportons le soutien nécessaire à la définition de vos projets d'urbanisme ou pourrions collaborer directement avec votre architecte designer. N'hésitez pas à prendre contact avec nos équipes commerciales 02.51.31.82.43 – www.buton-design.com

Repos et Agrément

Assises

10

Tables

36



ASSISES *New York*



> COMPACT HPL LAMES

La série NEW YORK est reconnaissable par son design contemporain. Offrant plusieurs formats et finitions, avec ou sans dossier, ces assises s'intègrent parfaitement sur les sites architecturaux, fronts de mer, aires de jeux...

AVANTAGES :

- > Design unique avec son pied en acier roulé
- > Grande capacité d'accueil en raison de sa longueur de 2m
- > Installation facilitée car mobilier livré monté
- > Confort du banc avec son dossier intégré et résistance grâce aux renforts

COMPOSITION :

- > Acier traité anticorrosion et poudré anti-uv
- > Compact HPL finition plein + lames

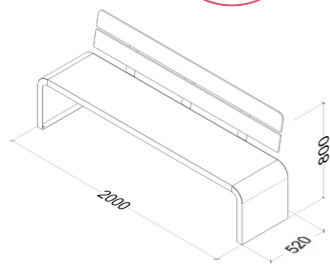

FIXATION :

- > À cheiller en 4 points d'ancrage (kit de fixation page 113)



Banc ref 30000

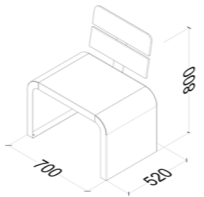
RENFORT DU DOSSIER



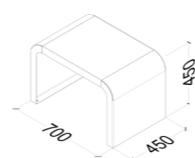
Banquette ref 30020



Banc 1p. ref 30040



Banquette 1p. ref 30060



> COMPACT HPL EFFET LAMES



AVANTAGES :

- > Décoratif avec pied en acier roulé et sa finition compact HPL effet lames
- > Mobilier livré monté et comptant peu de fixation au sol
- > Haute qualité grâce aux matériaux utilisés et aux renforts sous assise
- > Confort dû à l'assise large adaptée à toute morphologie

COMPOSITION :

- > Acier traité anticorrosion et poudré anti-uv
- > Compact HPL finition effet lames

FIXATION

- > À cheiller en 4 points d'ancrage (kit de fixation page 113)

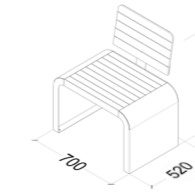
EFFET LAMES

Pin tyrol

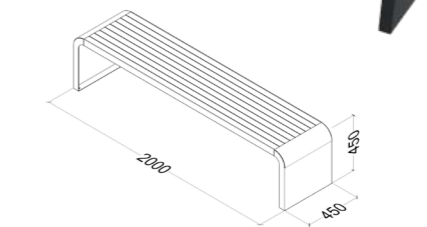


Banc ref 30081

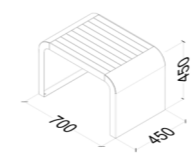
Banc 1p. ref 30121



Banquette ref 30101



Banquette 1p. ref 30141



PERSONNALISATION DES COLORIS SUR DEVIS

Idéal en association avec la table ORPIN page 36



	BANC	BANQUETTE	BANC 1P.	BANQUETTE 1P.
CHÊNE CLAIR - ANTHRACITE MAT RAL 7016	30000	30020	30040	30060
PIN TYROL - ANTHRACITE MAT RAL 7016	30001	30021	30041	30061
TECK - ANTHRACITE MAT RAL 7016	30002	30022	30042	30062

	BANC	BANQUETTE	BANC 1P.	BANQUETTE 1P.
CHÊNE CLAIR - ANTHRACITE MAT RAL 7016	30080	30100	30120	30140
PIN TYROL - ANTHRACITE MAT RAL 7016	30081	30101	30121	30141
TECK - ANTHRACITE MAT RAL 7016	30082	30102	30122	30142

ASSISES *New York*



> COMPACT HPL AJOURÉ

AVANTAGES :

- > Esthétique avec pied en acier roulé et sa finition ajourée
- > Confort et grande capacité d'accueil en raison de son dossier intégré et sa longueur de 2m
- > Installation facilitée car mobilier livré monté et comptant peu de fixation au sol
- > Haute qualité et résistance grâce aux différents renforts

COMPOSITION :

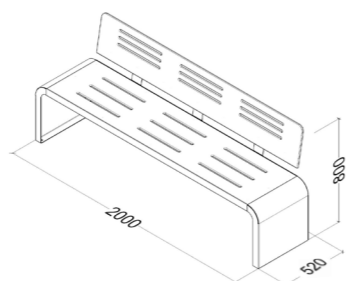
- > Acier traité anticorrosion et poudré anti-uv
- > Compact HPL finition compact ajouré

FIXATION :

- > À cheviller en 4 points d'ancrage (kit de fixation page 113)



Banc ref 30160




	BANC
CHÊNE CLAIR - ANTHRACITE MAT RAL 7016	30160
PIN TYROL - ANTHRACITE MAT RAL 7016	30161
TECK - ANTHRACITE MAT RAL 7016	30162

ASSISES *Berlin*



> COMPACT HPL LAMES

La série BERLIN offre un style industriel et moderne grâce à ses lignes élégantes. Composée de plusieurs modèles aux diverses finitions, cette ligne de bancs est une valeur sûre pour les collectivités.



AVANTAGES :

- > Design sobre avec ses pieds droits
- > Haute qualité et résistance à l'aide de 2 renforts centraux
- > Modulable avec la fabrication sur mesure

COMPOSITION :

- > Acier traité anticorrosion et poudré anti-uv
- > Compact HPL finition compact ajouré

FIXATION :

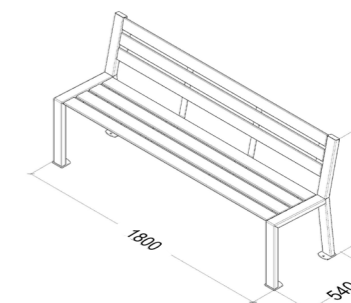
- > À cheviller en 4 points d'ancrage (kit de fixation page 113)



RENFORT DU DOSSIER



Banc ref 30182



> MÉTAL AJOURÉ



POUR UNE PROTECTION OPTIMALE EN BORD DE MER OU EN MONTAGNE, ENVISAGEZ LE TRAITEMENT PAR GALVANISATION À CHAUD DES MOBILIERS (NOUS CONSULTER).

AVANTAGES :

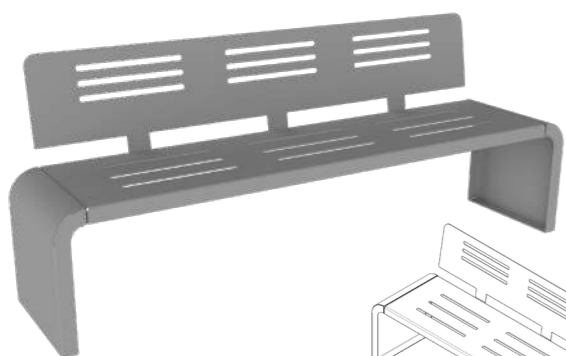
- > Durabilité environnementale vis-à-vis des matériaux recyclables
- > Design innovant avec pied en acier roulé et esthétique par sa finition ajourée
- > Confort et grande capacité d'accueil en raison de son dossier intégré et sa longueur de 2m
- > Installation facilitée car mobilier livré monté et comptant peu de fixation au sol

COMPOSITION :

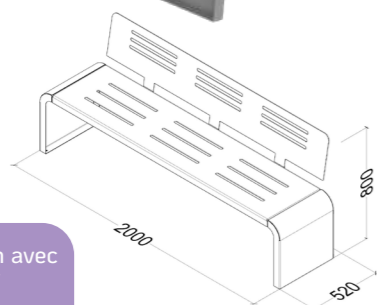
- > Acier ajouré traité anticorrosion et poudré anti-uv

FIXATION :

- > À cheviller en 4 points d'ancrage (kit de fixation page 113)



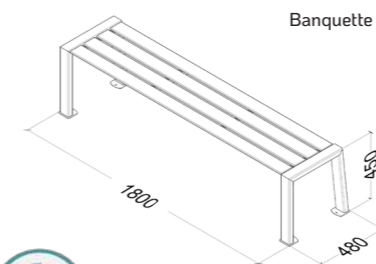
Banc ref 30171



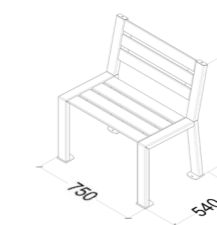
	BANC
ANTHRACITE MAT RAL 7016	30170
GRIS ALU RAL 9006	30171



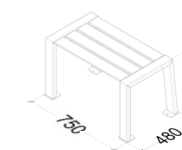
Banquette ref 30202



Banc 1p. ref 30222



Banquette 1p. ref 30242



PERSONNALISATION DES COLORIS SUR DEVIS

	BANC	BANQUETTE	BANC 1P.	BANQUETTE 1P.
CHÊNE CLAIR - ANTHRACITE MAT RAL 7016	30180	30200	30220	30240
PIN TYROL - ANTHRACITE MAT RAL 7016	30181	30201	30221	30241
TECK - ANTHRACITE MAT RAL 7016	30182	30202	30222	30242

ASSISES Berlin



> COMPACT HPL PLEIN

AVANTAGES :

- > Design intemporel avec ses lignes droites
- > Résistant à l'aide de 2 renforts centraux et des matériaux de qualité
- > Évolutif avec la fabrication sur mesure
- > Entretien facile au moyen d'un simple chiffon humide

COMPOSITION :

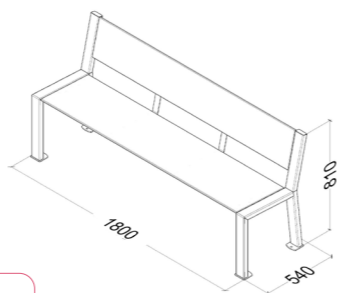
- > Acier traité anticorrosion et poudré anti-uv
- > Compact HPL finition plein

FIXATION :

- > À cheviller en 4 points d'ancrage (kit de fixation page 113)



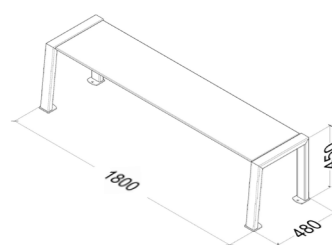
Banc ref 30261



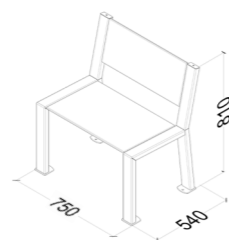
PERSONNALISATION
COLORIS SUR DEVIS



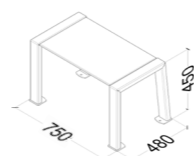
Banquette ref 30281



Banc 1p. ref 30301



Banquette 1p. ref 30321



Idéal en association
avec le cendrier
LOTAN page 60

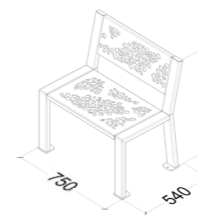


	BANC	BANQUETTE	BANC 1P.	BANQUETTE 1P.
CHÈNE CLAIR - ANTHRACITE MAT RAL 7016	30260	30280	30300	30320
PIN TYROL - ANTHRACITE MAT RAL 7016	30261	30281	30301	30321
TECK - ANTHRACITE MAT RAL 7016	30262	30282	30302	30322

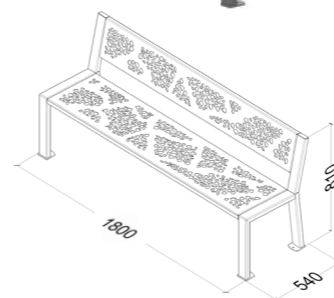
> MÉTAL GRAPHIQUE



Banc 1p. ref 30361



Banc ref 30351



Autre découpe laser sur-mesure à la demande

	BANC	BANC 1P.
ANTHRACITE MAT RAL 7016	30350	30360
GRIS ALU RAL 9006	30351	30361



AVANTAGES :

- > Design esthétique avec des finitions innovantes
- > Durabilité environnementale vis-à-vis des matériaux recyclables
- > Installation facile avec peu de fixation

COMPOSITION :

- > Acier traité anticorrosion et poudré anti-uv

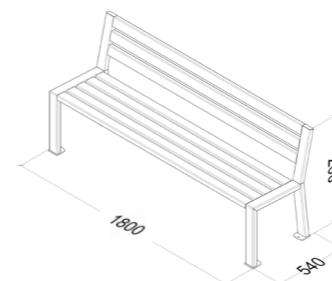
FIXATION :

- > À cheviller en 4 points d'ancrage (kit de fixation page 113)

> MÉTAL TUBULAIRE



Banc ref 30340



	BANC
ANTHRACITE MAT RAL 7016	30340
GRIS ALU RAL 9006	30341



PERSONNALISATION
SUR DEVIS AVEC UN LARGE
CHOIX DE COLORIS RAL

ASSISES Sydney

> COMPACT HPL LAMES

La série SYDNEY alloue un style raffiné aux institutions. Adaptable à tous les extérieurs, ces bancs et banquettes se retrouvent souvent dans les parcs, esplanades, places publiques...

AVANTAGES :


- > Ergonomique et confortable en présence des accoudoirs intégrés
- > Installation facilitée grâce à son châssis autoporteur, mobilier livré monté
- > Haute qualité et résistance car mobilier qui supporte une utilisation intensive et les intempéries

COMPOSITION :

- > Acier traité anticorrosion et poudré anti-uv
- > Compact HPL finition lames

FIXATION :

- > À cheiller en 4 points d'ancrage (kit de fixation page 113)



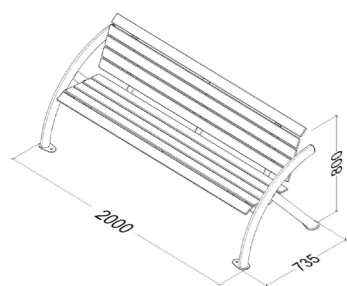
EXEMPLE DE PERSONNALISATION



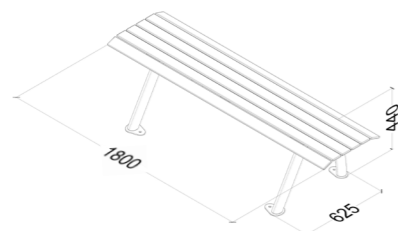
BLEU RAL 5017 + HPL GRIS BÉTON



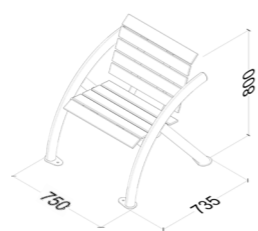
Banc ref 30371



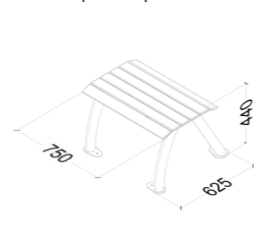
Banquette ref 30391



Banc 1p. ref 30431



Banquette 1p. ref 30411

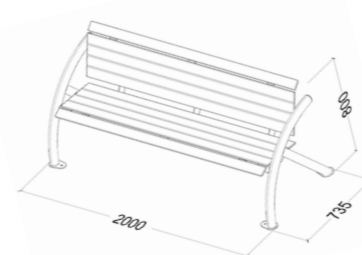


	BANC	BANQUETTE	BANC 1P.	BANQUETTE 1P.
CHÈNE CLAIR - ANTHRACITE MAT RAL 7016	30370	30390	30410	30430
PIN TYROL - ANTHRACITE MAT RAL 7016	30371	30391	30411	30431
TECK - ANTHRACITE MAT RAL 7016	30372	30392	30412	30432

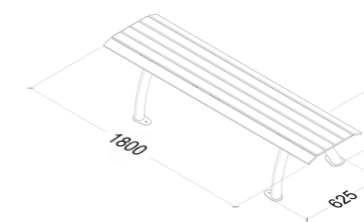
> COMPACT HPL EFFET LAMES



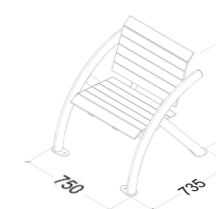
Banc 1p. ref 30452



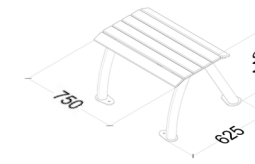
Banquette ref 30472



Banc 1p. ref 30492



Banquette 1p. ref 30512



	BANC	BANQUETTE	BANC 1P.	BANQUETTE 1P.
CHÈNE CLAIR - ANTHRACITE MAT RAL 7016	30450	30470	30490	30510
PIN TYROL - ANTHRACITE MAT RAL 7016	30451	30471	30491	30511
TECK - ANTHRACITE MAT RAL 7016	30452	30472	30492	30512

> MÉTAL TUBULAIRE

AVANTAGES :

- > Durabilité environnementale vis-à-vis des matériaux recyclables
- > Ergonomie de par la forme de l'assise aux différentes morphologies
- > Sa livraison déjà montée facilite son installation

COMPOSITION :


- > Acier traité anticorrosion et poudré anti-uv

FIXATION :

- > À cheiller en 4 points d'ancrage (kit de fixation page 113)



Banc ref 30541



	Banquette
ANTHRACITE MAT RAL 7016	30540
GRIS ALU RAL 9006	30541



Idéal en association avec la corbeille URBEO page 55



ASSISES Louxor



> COMPACT HPL PLEIN

La série LOUXOR propose un mobilier au design chic et singulier. De par sa conception, ce mobilier se fond parfaitement dans les rues piétonnes ou établissements scolaires.



AVANTAGES :

- > Design innovant et esthétique à l'égard de son pied imposant et la finesse du cerclage
- > Haute qualité et résistance car mobilier qui supporte une utilisation intensive et les intempéries
- > Entretien facile au moyen d'un simple chiffon doux et une eau savonneuse

COMPOSITION :

- > Acier traité anticorrosion et poudré anti-uv
- > Compact HPL finition plein

FIXATION :

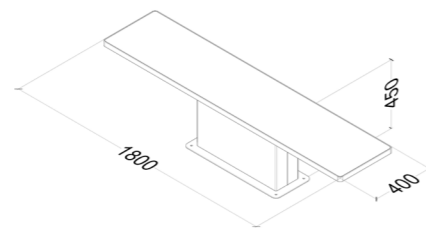
- > À cheviller en 4 points d'ancrage (kit de fixation page 113)



PERSONNALISATION
COLORIS SUR DEVIS



Banquette ref 30551



	BANQUETTE
CHÊNE CLAIR - ANTHRACITE MAT RAL 7016	30550
PIN TYROL - ANTHRACITE MAT RAL 7016	30551
TECK - ANTHRACITE MAT RAL 7016	30552



Idéal en association avec la jardinière anti-bélier STOPY page 76



ASSISES Havane



> COMPACT HPL LAMES OU AJOURÉ

Les fonctionnalités des assises série HAVANE sont adaptées aux personnes âgées. De 1 à 3 places, ces bancs sont dédiés à l'aménagement des jardins et abords d'établissements de santé.



RENFORT
DU DOSSIER



ACCOUDOIRS

ACCESSOIRES



REPOSE CANNE
Chêne clair ref 30950
Pin Tyrol ref 30951
Teck ref 30952

AVANTAGES :

- > Accessibilité et inclusivité : hauteur et inclinaison adaptées aux personnes à mobilité réduite + 3 accoudoirs
- > Solidité, sécurité grâce au renfort central métallique entre l'assise et le dossier
- > Aménagement complet : addition d'un siège 1 place et 3 places pour créer un ensemble complet
- > Haute qualité et résistance car mobilier supportant une utilisation intensive et les intempéries + facilité d'entretien

COMPOSITION :

- > Acier traité anticorrosion et poudré anti-uv
- > Compact HPL finition ajouré ou lames

FIXATION :

- > À cheviller en 4 points d'ancrage (kit de fixation page 113)

2 FINITIONS POSSIBLES

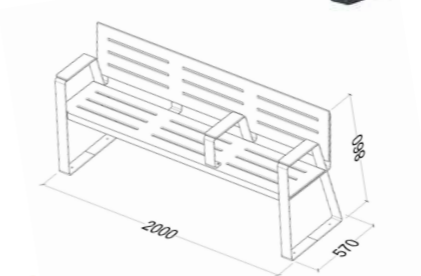
FINITION LAMES



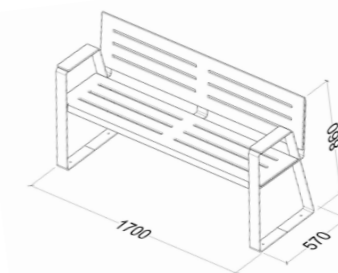
FINITION AJOURÉ



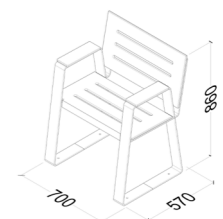
Banc ref 30841



Banc ref 30861



Banc 1p. ref 30881



Idéal en association avec la table PMR ORPIN page 37



CHÊNE CLAIR - ANTHRACITE MAT RAL 7016	30840	30900	30860	30920	30880	30940
PIN TYROL - ANTHRACITE MAT RAL 7016	30841	30901	30861	30921	30881	30941
TECK - ANTHRACITE MAT RAL 7016	30842	30902	30862	30922	30882	30942

BANC 2M		BANC 1M70		BANC 1P.	
COMPACT AJOURÉ	COMPACT LAMES	COMPACT AJOURÉ	COMPACT LAMES	COMPACT AJOURÉ	COMPACT LAMES
30840	30900	30860	30920	30880	30940
30841	30901	30861	30921	30881	30941
30842	30902	30862	30922	30882	30942

ASSISES *Havane*



> COMPACT HPL LAMES

La série HAVANE offre un large choix parmi nos assises, aux finitions diverses et variées. Stables et résistants, ces bancs et banquettes sont appréciés par les collectivités, paysagistes et entreprises privées.

AVANTAGES :

- > Assise agréable grâce à sa large assise et aux 2 renforts du dossier
- > Entretien facile (chiffon + eau) et matériaux résistants aux intempéries
- > Modulable avec la fabrication sur mesure d'accoudoirs

COMPOSITION :

- > Acier traité anticorrosion et poudré anti-uv
- > Compact HPL finition lames

FIXATION :

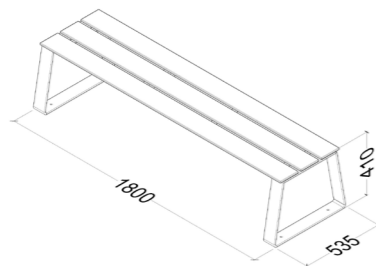
- > À cheviller en 4 points d'ancrage (kit de fixation page 113)



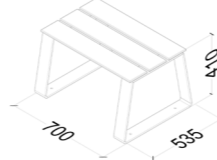
RENFORT DU DOSSIER



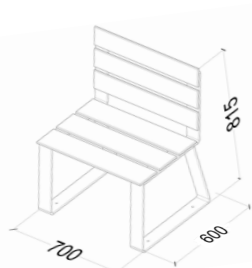
Banquette ref 30591



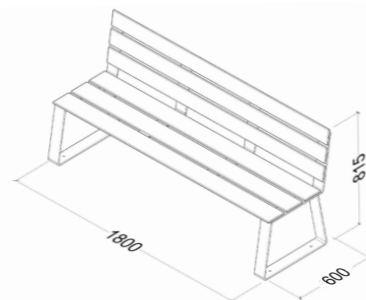
Banquette 1p. ref 30631



Banc 1p. ref 30611

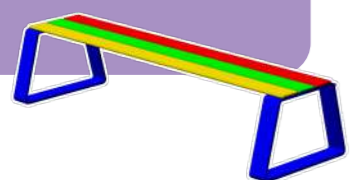


Banc ref 30571



	BANC	BANQUETTE	BANC 1P.	BANQUETTE 1P.
CHÊNE CLAIR - ANTHRACITE MAT RAL 7016	30570	30590	30610	30630
PIN TYROL - ANTHRACITE MAT RAL 7016	30571	30591	30611	30631
TECK - ANTHRACITE MAT RAL 7016	30572	30592	30612	30632

Version petite enfance NINOOU page 106



> COMPACT HPL EFFET LAMES



Chêne clair



EFFET LAMES

AVANTAGES :

- > Design esthétique de part ses pieds harmonieux et son effet lames
- > Résistant grâce aux matériaux et aux 2 renforts centraux
- > Haute qualité car supporte une utilisation intensive

COMPOSITION :

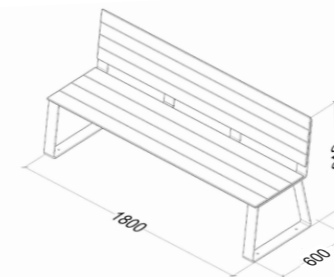
- > Acier traité anticorrosion et poudré anti-uv
- > Compact HPL finition effet lames

FIXATION :

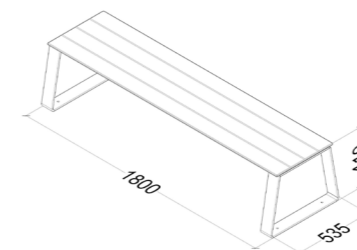
- > À cheviller en 4 points d'ancrage (kit de fixation page 113)



Banc ref 30640



Banquette ref 30660

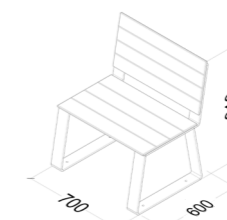


PERSONNALISATION DES COLORIS SUR DEVIS SUR-MESURE (NOUS CONSULTER) :

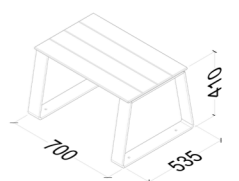
- ACCOUDOIRS
- DIMENSIONS



Banc 1p. ref 30680



Banquette 1p. ref 30700



Idéal en association avec la poubelle URBEO page 55



	BANC	BANQUETTE	BANC 1P.	BANQUETTE 1P.
CHÊNE CLAIR - ANTHRACITE MAT RAL 7016	30640	30660	30680	30700
PIN TYROL - ANTHRACITE MAT RAL 7016	30641	30661	30681	30701
TECK - ANTHRACITE MAT RAL 7016	30642	30662	30682	30702

ASSISES Havane



> COMPACT HPL EFFET LAMES ET MÉTAL AJOURÉ



AVANTAGES :

- > Design innovant et esthétique grâce à son mélange de matières
- > Entretien facile au moyen d'un simple chiffon doux et une eau savonneuse
- > Haute qualité car mobilier qui supporte une utilisation intensive et résistance aux intempéries

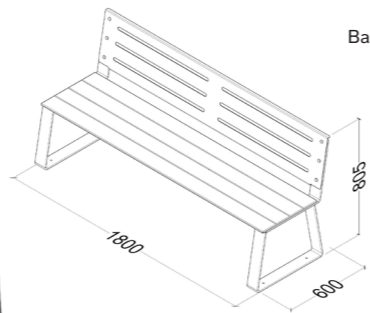
COMPOSITION :

- > Acier traité anticorrosion et poudré anti-uv
- > Compact HPL finition effet lames

FIXATION :

- > À cheiller en 4 points d'ancrage (kit de fixation page 113)

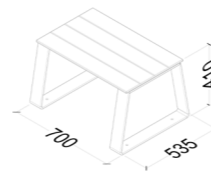
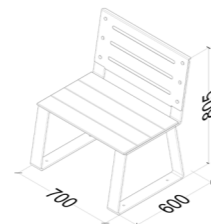
Banc ref 30722



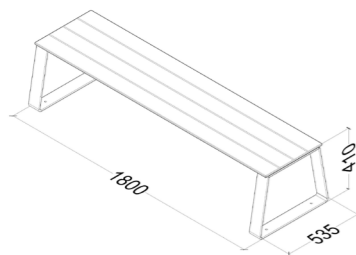
Banc 1p. ref 30742



Banquette 1p. ref 30702




Banquette ref 30662



	BANC	BANQUETTE	BANC 1P.	BANQUETTE 1P.
CHÊNE CLAIR - ANTHRACITE MAT RAL 7016	30720	30660	30740	30700
PIN TYROL - ANTHRACITE MAT RAL 7016	30721	30661	30741	30701
TECK - ANTHRACITE MAT RAL 7016	30722	30662	30742	30702


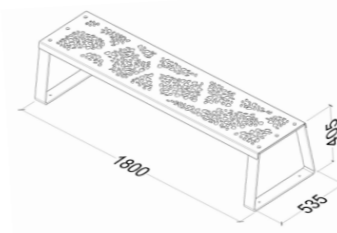
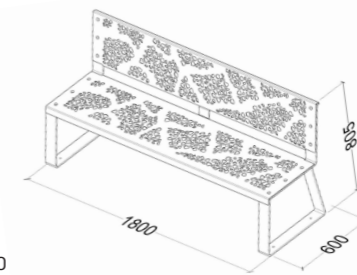
Idéal en association avec l'appui vélo CYCLEA page 89



> MÉTAL GRAPHIQUE



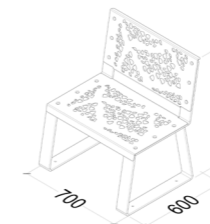
Banc ref 30760



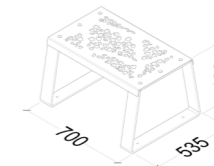
Banquette ref 30770



Banc 1p. ref 30780



Banquette 1p. ref 30790



ZOOM DÉCOUPE LASER

AVANTAGES :

- > Esthétique sobre s'intégrant naturellement aux extérieurs (ajourés)
- > Design original grâce à la découpe laser effet cailloux + bandeau de finition (graphique)
- > Durabilité environnementale vis-à-vis des matériaux recyclables
- > Résistant de par la matière et le renfort central
- > Écoulement des eaux entre les tubes + entretien facile (eau + chiffon)

COMPOSITION :

- > Acier traité anticorrosion et poudré anti-uv


FIXATION :

- > À cheiller en 4 points d'ancrage (kit de fixation page 113)

> MÉTAL AJOURÉ



Banc ref 30801



Banquette ref 30811



Banc 1p. ref 30821



Banquette 1p. ref 30831

PENSEZ À LA GALVANISATION À CHAUD AVANT PEINTURE POUR L'INSTALLATION DES MOBILIERS DANS LES ESPACES EXTÉRIEURS EXTRÊMES (NOUS CONSULTER).

les détails techniques sont identiques sur les deux effets

	MÉTAL GRAPHIQUE				MÉTAL AJOURÉ			
	BANC	BANQUETTE	BANC 1P.	BANQUETTE 1P.	BANC	BANQUETTE	BANC 1P.	BANQUETTE 1P.
ANTHRACITE MAT RAL 7016	30760	30770	30780	30790	30800	30810	30820	30830
GRIS ALU RAL 9006	30761	30771	30781	30791	30801	30811	30821	30831

ASSISES Prague



> COMPACT HPL LAMES

La série PRAGUE représente le banc de ville traditionnel grâce à son piétement en fonte. Facile d'entretien, les collectivités l'installent souvent dans les parcs et jardins ou devant les administrations publiques.

AVANTAGES :


- > Design reconnu par tous avec son pied en fonte iconique et ses lames arrondies
- > Robuste de par les matériaux choisis et du renfort central
- > Entretien facile au moyen d'un chiffon doux et une eau savonneuse

COMPOSITION :

- > Fonte traitée anticorrosion et poudré anti-uv
- > Compact HPL finition lames

FIXATION :

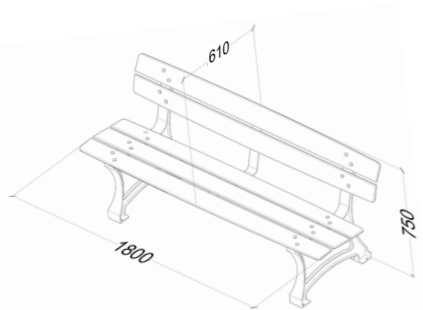
- > À cheiller en 4 points d'ancrage (kit de fixation page 113)



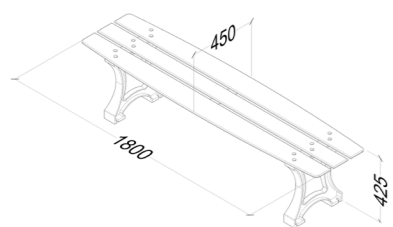
Banc ref 31002



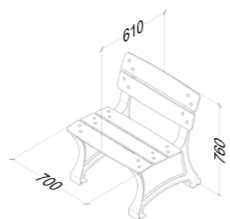
RENFORT DU DOSSIER



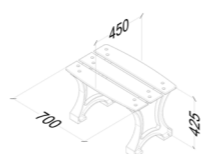
Banquette ref 31022



Banc 1p. ref 31062



Banquette 1p. ref 31042



	BANC	BANQUETTE	BANC 1P.	BANQUETTE 1P.
CHÊNE CLAIR - ANTHRACITE MAT RAL 7016	31000	31020	31040	31060
PIN TYROL - ANTHRACITE MAT RAL 7016	31001	31021	31041	31061
TECK - ANTHRACITE MAT RAL 7016	31002	31022	31042	31062

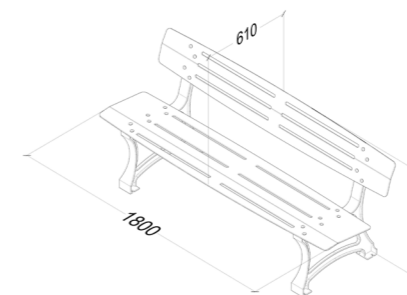
> MÉTAL AJOURÉ



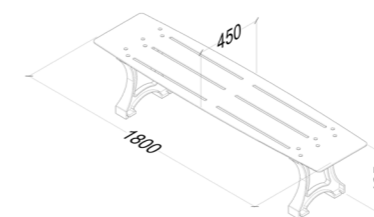
PERSONNALISATION COLORIS SUR DEVIS



Banc ref 31080



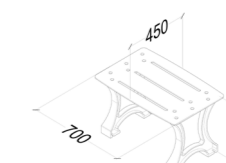
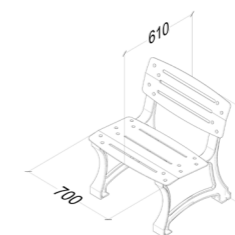
Banquette ref 31090



Banc 1p. ref 31100



Banquette 1p. ref 31110



Idéal en association avec la corbeille CERKY page 46



	BANC	BANQUETTE	BANC 1P.	BANQUETTE 1P.
ANTHRACITE MAT RAL 7016	31080	31090	31100	31110
GRIS ALU RAL 9006	31081	31091	31101	31111

ASSISES *Cancale*



> COMPACT HPL LAMES ET EFFET LAMES

La série CANCALE se décline en une ligne complète d'assises aux diverses fonctionnalités. Ces bancs et assis-debout sont idéaux pour des zones d'attente rapide ou pour des espaces de pause extérieurs.

AVANTAGES :

- > Design intemporel avec son pied carré et ses lignes droites
- > Aménagement complet en mélangeant les assises 1 à 3 places de la série et en variant les hauteurs
- > Dimensions adaptées aux petits espaces
- > Haute qualité car résiste à une utilisation intensive et aux intempéries + facilité d'entretien

COMPOSITION :

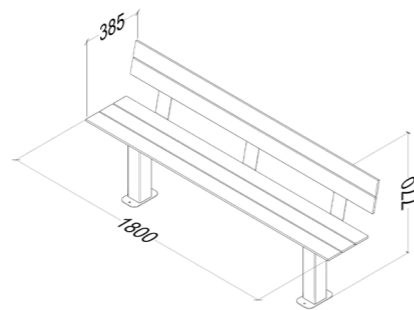
- > Acier traité anticorrosion et poudré anti-uv
- > Compact HPL finition assise plein + dossier lames

FIXATION :

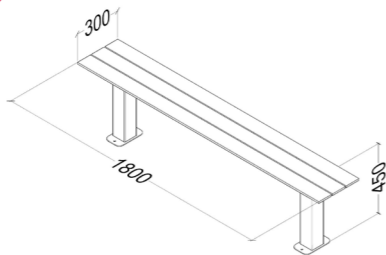
- > À cheviller entre 2 et 4 points d'ancrage (kit de fixation page 113)



Banc ref 31221



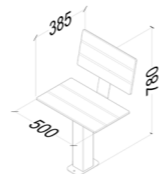
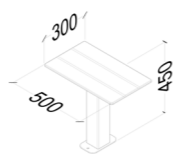
Banquette ref 31241



Banc 1p. ref 31261




Banquette 1p. ref 31281



	BANC	BANQUETTE	BANC 1P.	BANQUETTE 1P.
	Lames	Effet lames	Effet lames	Effet lames
CHÈNE CLAIR - ANTHRACITE MAT RAL 7016	31220	31240	31260	31280
PIN TYROL - ANTHRACITE MAT RAL 7016	31221	31241	31261	31281
TECK - ANTHRACITE MAT RAL 7016	31222	31242	31262	31282



> COMPACT HPL EFFET LAMES



AVANTAGES :

- > Ergonomie avec hauteur et inclinaison adaptée
- > Faible encombrement adapté aux espaces d'attente
- > Installation facilitée comptant peu de fixation
- > Angles arrondis évitant les blessures

COMPOSITION :

- > Acier traité anticorrosion et poudré anti-uv
- > Compact HPL finition effet lames

FIXATION :

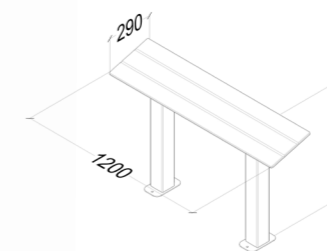
- > À cheviller en 4 points d'ancrage (kit de fixation page 113)



PERSONNALISATION COLORIS SUR DEVIS



Assis debout ref 31301



	ASSIS DEBOUT
CHÈNE CLAIR - ANTHRACITE MAT RAL 7016	31300
PIN TYROL - ANTHRACITE MAT RAL 7016	31301
TECK - ANTHRACITE MAT RAL 7016	31302



Idéal en association avec l'appui vélo PARKEA page 90



ASSISES *Nairobi*



> COMPACT HPL LAMES OU EFFET LAMES

La série **NAIROBI** est conçue tout en finesse, grâce à un pied cylindrique et des angles arrondis. Cette large gamme se veut robuste. Son faible encombrement et son ergonomie sont appréciés des établissements scolaires.

AVANTAGES :

- > Dimensions adaptées aux espaces disponibles
- > Entretien facile (chiffon + eau savonneuse)
- > Résistant grâce aux matériaux et au renfort du dossier

COMPOSITION :

- > Acier traité anticorrosion et poudré anti-uv
- > Compact HPL finition lames et effet lames

FIXATION :

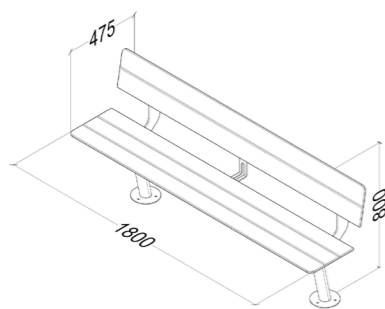
- > À cheiller en 6 points d'ancrage (kit de fixation page 113)



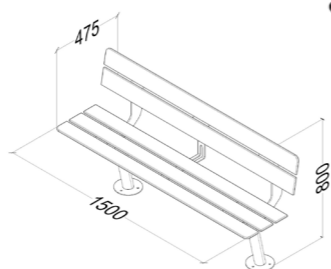
RENFORT DU DOSSIER



Banc ref 31341



Banc ref 31321



Idéal en association avec la barrière CROISY page 64



	BANC 1M80	BANC 1M50
	EFFET LAMES	LAMES
CHÊNE CLAIR - ANTHRACITE MAT RAL 7016	31320	31340
PIN TYROL - ANTHRACITE MAT RAL 7016	31321	31341
TECK - ANTHRACITE MAT RAL 7016	31322	31342



> COMPACT HPL EFFET LAMES



PERSONNALISATION COLORIS SUR DEVIS

AVANTAGES :

- > Design contemporain avec son pied rond et les angles adoucis
- > Entretien facile au moyen d'un simple chiffon doux et une eau savonneuse
- > Haute qualité et résistance avec mobilier qui supporte une utilisation intensive et les intempéries

COMPOSITION :

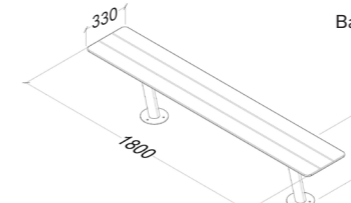
- > Acier traité anticorrosion et poudré anti-uv
- > Compact HPL finition effet lames

FIXATION :

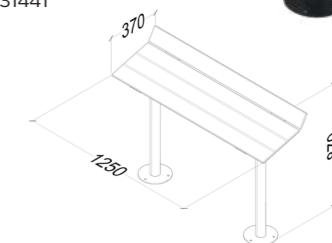
- > À cheiller entre 3 et 6 points d'ancrage selon modèle (kit de fixation page 113)



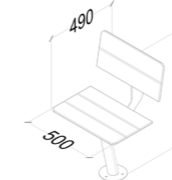
Banquette ref 31361



Assis debout ref 31441



Banc 1p. ref 31381



Banquette 1p. ref 31421



Idéal en association avec le support à trottinettes TROTIM page 92



	BANQUETTE	BANC 1P.	BANQUETTE 1P.	ASSIS DEBOUT
CHÊNE CLAIR - ANTHRACITE MAT RAL 7016	31360	31380	31420	31440
PIN TYROL - ANTHRACITE MAT RAL 7016	31361	31381	31421	31441
TECK - ANTHRACITE MAT RAL 7016	31362	31382	31422	31442

ASSISES *Venise*



> COMPACT HPL LAMES

La série **VENISE** invite à la détente et au repos. Avec son pied moderne et son inclinaison, ces assises aménagent à merveille les extérieurs ou les esplanades.

AVANTAGES :

- > Livré monté pour une installation facile
- > Esthétique avec la structure en tube rond et à l'inclinaison de l'assise
- > Originalité de par le piètement croisé des banquettes sans dossier
- > Robuste grâce aux matériaux choisis et au renfort du dossier

COMPOSITION :

- > Acier traité anticorrosion et poudré anti-uv
- > Compact HPL finition lames

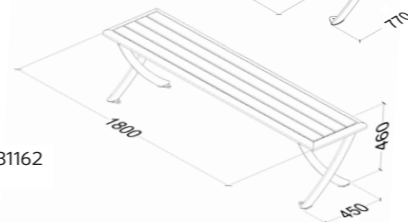
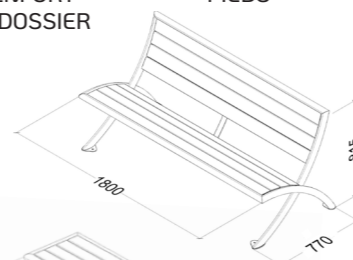
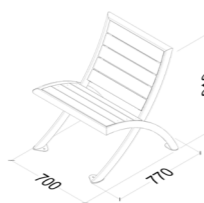
FIXATION :

- > À cheviller en 4 points d'ancrage (kit de fixation page 113)

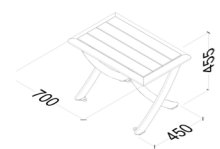


RENFORT DU DOSSIER

PIEDS



Banquette ref 31162



Banquette 1p. ref 31202

	BANC	BANQUETTE	BANC 1P.	BANQUETTE 1P.
CHÊNE CLAIR - ANTHRACITE MAT RAL 7016	31120	31160	31180	31200
PIN TYROL - ANTHRACITE MAT RAL 7016	31121	31161	31181	31201
TECK - ANTHRACITE MAT RAL 7016	31122	31162	31182	31202

> COMPACT HPL LAMES ET MÉTAL AJOURÉ

AVANTAGES :

- > Style singulier grâce aux matières mixtes
- > Installation facilitée car mobilier livré monté et comptant peu de fixation
- > Durabilité et adapté à une utilisation intensive

COMPOSITION :

- > Acier traité anticorrosion et poudré anti-uv
- > Compact HPL finition lames

FIXATION :

- > À cheviller en 4 points d'ancrage (kit de fixation page 113)



Banc ref 31141




	BANC
CHÊNE CLAIR - ANTHRACITE MAT RAL 7016	31140
PIN TYROL - ANTHRACITE MAT RAL 7016	31141
TECK - ANTHRACITE MAT RAL 7016	31142

ASSISES *Madrid*

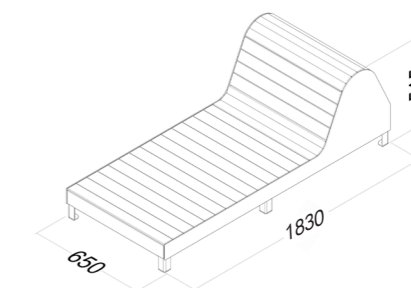


> COMPACT HPL EFFET LAMES

Tendance et robuste, la série **MADRID** offre du mobilier de repos sous toutes ses formes. Ces différentes assises sont idéales pour les espaces publics à grande fréquentation, tournées vers le loisir et l'aménagement paysager.



Méridienne 1p. ref 31542



	MÉRIDIENNE 1P.
CHÊNE CLAIR - ANTHRACITE MAT RAL 7016	31540
PIN TYROL - ANTHRACITE MAT RAL 7016	31541
TECK - ANTHRACITE MAT RAL 7016	31542



Idéal en association avec la jardinière LALI page 82



- PERSONNALISATION COLORIS SUR DEVIS
- MODÈLE 2 PLACES SUR-MESURE (NOUS CONSULTER)

ASSISES *Madrid*



> COMPACT HPL EFFET LAMES

AVANTAGES :

- > Invite au partage et à la convivialité grâce à sa grande capacité d'assises
- > Ergonomique et confortable grâce aux dossiers
- > Protection efficace des végétaux tel un corset d'arbre
- > Durabilité car matériaux résistants aux intempéries + facile d'entretien

COMPOSITION :

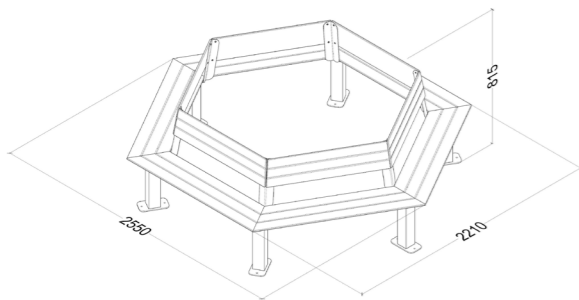
- > Acier traité anticorrosion et poudré anti-uv
- > Compact HPL finition effet lames

FIXATION :

- > À cheiller en 12 points d'ancrage (kit de fixation page 113)



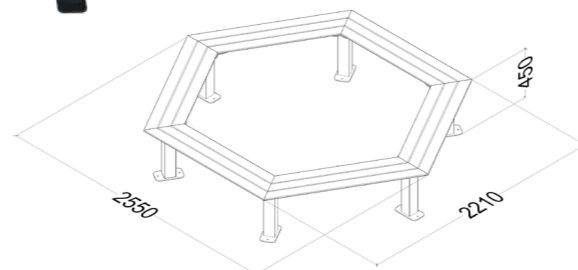
Banc ref 31460



PERSONNALISATION
COLORIS SUR DEVIS



Banquette ref 31480



FIXATION PAR SCELLEMENT
NOUS CONSULTER

	BANC	BANQUETTE
CHÊNE CLAIR - ANTHRACITE MAT RAL 7016	31460	31480
PIN TYROL - ANTHRACITE MAT RAL 7016	31461	31481
TECK - ANTHRACITE MAT RAL 7016	31462	31482



SUR DEVIS

EXEMPLE DE
SUR-MESURE



VERSION CARRÉE



DOSSIER MÉTAL
DÉCOUPE LASER



> COMPACT HPL EFFET LAMES

AVANTAGES :

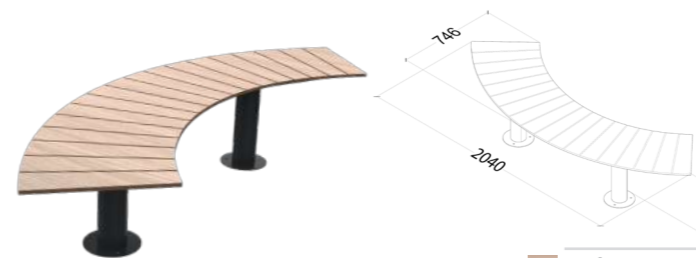
- > Design dynamique et contrastant entre les pieds ronds et les coins anguleux
- > Modulable : capacité d'assises à l'infini
- > Installation facilitée avec peu de fixation
- > Haute qualité et résistance car ce mobilier supporte une utilisation intensive et les intempéries

COMPOSITION :

- > Acier traité anticorrosion et poudré anti-uv
- > Compact HPL finition effet lames

FIXATION :

- > À cheiller en 6 points d'ancrage (kit de fixation page 113)



Banquette ref 31500

	BANQUETTE
CHÊNE CLAIR - ANTHRACITE MAT RAL 7016	31500
PIN TYROL - ANTHRACITE MAT RAL 7016	31501
TECK - ANTHRACITE MAT RAL 7016	31502

EXEMPLES D'INSTALLATIONS
(SERPENTINE, ENTOURAGE D'ARBRE)



> COMPACT HPL PLEIN

AVANTAGES :

- > Installation rapide idéal autour d'un arbre
- > Sécurité avec les angles arrondis
- > Partage et convivialité (placement en face à face)
- > Facile d'entretien et matériaux résistants

COMPOSITION :

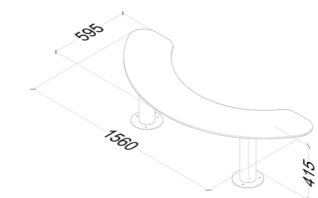
- > Acier traité anticorrosion et poudré anti-uv
- > Compact HPL finition plein

FIXATION :

- > À cheiller en 6 points d'ancrage (kit de fixation page 113)



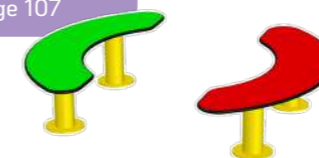
Banquette ref 31520



	BANQUETTE
CHÊNE CLAIR - ANTHRACITE MAT RAL 7016	31520
PIN TYROL - ANTHRACITE MAT RAL 7016	31521
TECK - ANTHRACITE MAT RAL 7016	31522



Version petite enfance
NINOUC page 107



ASSISES *Ottawa*



> BANC

Les bancs publics OTTAWA en béton se démarquent par leur durabilité et garantit une longévité incomparable. En tant que fabricant, nous avons la possibilité de changer les finitions esthétiques de ces mobiliers (selon modèle). Notre sélection d'assises en béton s'intègre parfaitement aux municipalités, parc, complexe sportif etc.

AVANTAGES :

- > Confortable avec son dossier incliné
- > Large assise accueillant jusqu'à 4 personnes
- > Résistant aux intempéries et sans entretien
- > Stable grâce à son poids (230 Kg)

COMPOSITION :

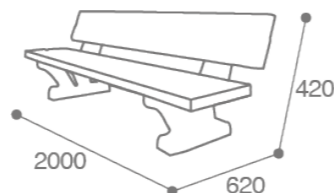
- > Béton

FIXATION :

- > À sceller par douilles et tiges fournies



Banc ref 31605



	BANC
GRAVILLONS LAVÉS	31605



> BANQUETTES

AVANTAGES :

- > Sécurisé grâce à ses larges arêtes chanfreinées
- > Modulable en installant en demi-cercle ou en carré
- > Peu susceptible au vandalisme

COMPOSITION :

- > Béton

FIXATION :

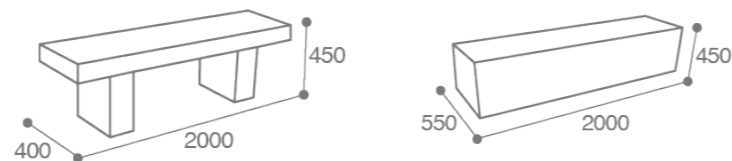
- > À poser



	BANC
BLANC SABLÉ TON PIERRE	31602
BLANC SABLÉ	31603



Banquette ref 31602



Banquette ref 31603



PERSO : AUTRES FORMATS ET FINITIONS SUR DEMANDE

> BANQUETTES



AVANTAGES :

- > Stabilité et sécurité car les assises sont lourdes et la base s'adapte à un sol irrégulier
- > Esthétique avec ses différentes finitions de peinture (aspect bois, gris, tout blanc...)
- > Durabilité et sans entretien
- > Grande dimension de 2m (jusqu'à 4 places assises)


COMPOSITION :

- > Béton

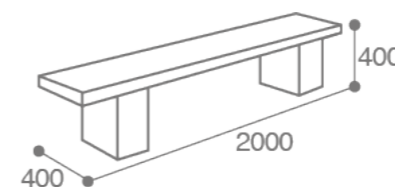
FIXATION :

- > À sceller au sol dur

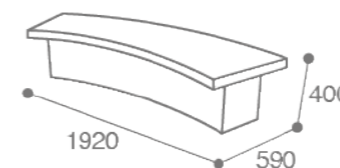
FINITION BÉTON
ASPECT BOIS



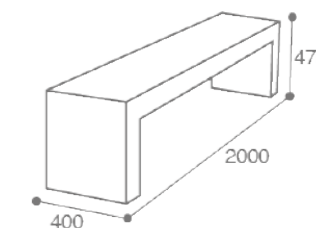
Banquette ref 31604



Banquette ref 31601



Banquette ref 31600



	BANQUETTE
ASPECT BOIS	31604
GRIS BASALTE	31600
BLANC SABLÉ TON PIERRE	31601



PERSO : TRAITEMENT ANTI-TÂCHE RECOMMANDÉ, AUTRES FINITIONS POSSIBLES (NOUS CONSULTER)

TABLES *Orpin*



La série **ORPIN** se veut un design attrayant et harmonieux à l'environnement. Ces tables authentiques s'installent aussi bien sur des terrasses de restaurant que des écoles par exemples.

AVANTAGES :

- > Esthétique : cerclage de finition et habillage aspect bois
- > Facilité d'installation grâce à sa structure monobloc
- > Inclusivité grâce à l'accessibilité pour les fauteuils roulants, poussettes...
- > Confortable car pas besoin d'enjamber la table pour s'asseoir + trou de parasol inclu selon modèle
- > 2 formats de tables (rectangle et carré)
- > Matériaux résistants et adaptés à une utilisation intensive

COMPOSITION :

- > Acier traité anticorrosion et poudré anti-uv
- > Compact HPL finition plein

FIXATION :

- > À cheiller en 4 points d'ancrage (kit de fixation page 113)

AVANT D'INSTALLER DU MOBILIER DANS DES ENVIRONNEMENTS EXTÉRIEURS TRÈS EXPOSÉS, ENVISAGEZ LE TRAITEMENT PAR GALVANISATION À CHAUD AVANT LA PEINTURE.



Table 4p. ref 33200



Table 8p. ref 33240



Table PMR* 7p. ref 33235

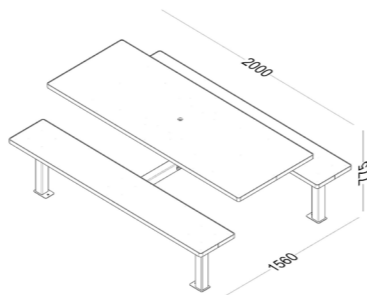
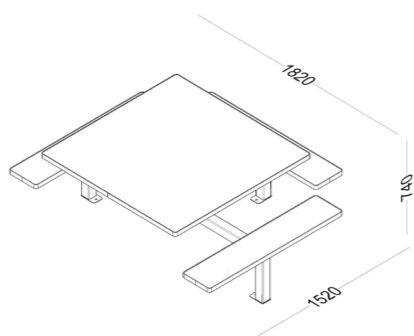


Table 8p. ref 33232

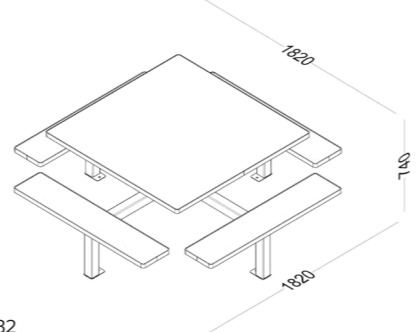


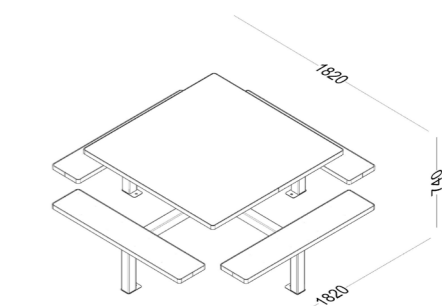
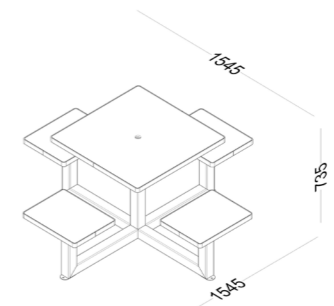
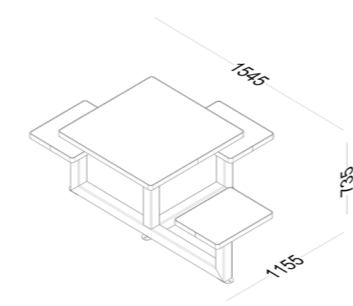
Table 3p. ref 33229



Table 4p. ref 33243



Table 8p. ref 33232



TOUTES NOS TABLES AVEC TROU DE PARASOL SONT AUTOMATIQUÉMENT GALVANISÉES.

	3 PLACES CARRÉ + PMR*		4 PLACES CARRÉ		8 PLACES CARRÉ	
	PLEIN	AVEC TROU DE PARASOL	PLEIN	AVEC TROU DE PARASOL	PLEIN	AVEC TROU DE PARASOL
CHÊNE CLAIR - ANTHRACITE MAT RAL 7016	33229	33249	33223	33243	33226	33246
PIN TYROL - ANTHRACITE MAT RAL 7016	33230	33250	33224	33244	33227	33247
TECK - ANTHRACITE MAT RAL 7016	33231	33251	33225	33245	33228	33248

* PMR : personne à mobilité réduite

SELON LA RÉGLEMENTATION (CIRCULAIRE INTERMINISTÉRIELLE N° DGUHC 2007-53 DU 30/11/2007), DES DIMENSIONS ET UN NOMBRE D'EMPLACEMENTS ACCESSIBLES DOIVENT ÊTRE RESPECTÉ POUR L'ACCUEIL DES PERSONNES À MOBILITÉ RÉDUITE (PMR) DANS LES ÉTABLISSEMENTS PUBLICS. PLUS D'INFORMATIONS PAGE 118.

SUR DEVIS



BLEU RAL 5017

ACCESSOIRES



OBTURATEUR DE TROU DE PARASOL REF 34996

	4 PLACES RECTANGLE		8 PLACES RECTANGLE		7 PLACES CARRÉ + PMR*		8 PLACES CARRÉ	
	PLEIN	AVEC TROU DE PARASOL	PLEIN	AVEC TROU DE PARASOL	PLEIN	AVEC TROU DE PARASOL	PLEIN	AVEC TROU DE PARASOL
CHÊNE CLAIR - ANTHRACITE MAT RAL 7016	33200	33210	33220	33240	33235	33255	33232	33252
PIN TYROL - ANTHRACITE MAT RAL 7016	33201	33211	33221	33241	33236	33256	33233	33253
TECK - ANTHRACITE MAT RAL 7016	33202	33212	33222	33242	33237	33257	33234	33254

* PMR : personne à mobilité réduite

TABLES Moka



> ENSEMBLE MONOBLOC

La série MOKA offre une large gamme de tables. Créez une terrasse complète et originale en choisissant de mixer les formes, hauteurs et capacités. Ces équipements sont appréciés dans les parcs urbains et campings.

AVANTAGES :

- > Facilité d'installation et stabilité grâce à sa structure monobloc
- > Accessibilité et inclusivité : espace prévu pour les fauteuils roulants et poussettes
- > Matériaux prévus pour la restauration facile d'entretien
- > Adaptée à une utilisation intensive et résistance aux intempéries

COMPOSITION :

- > Acier traité anticorrosion et poudré anti-uv
- > Compact HPL finition plein

FIXATION :

- > À cheiller en 4 points d'ancrage (kit de fixation page 113)



Table 4 places



TROU DE PARASOL

STRUCTURE MONOBLOC

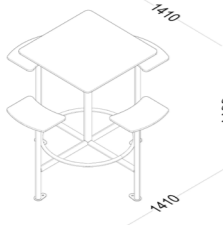


Table haute 4p. ref 34000



Table 8p. ref 33020

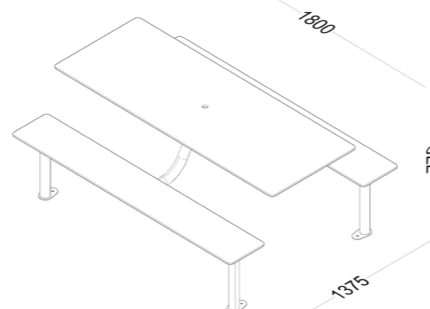


Table 6p. ref 33040

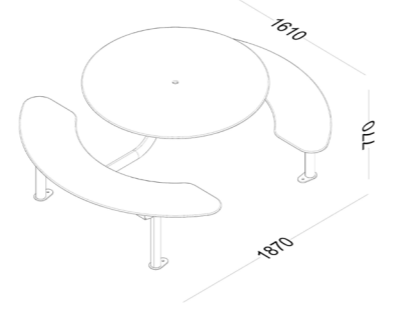
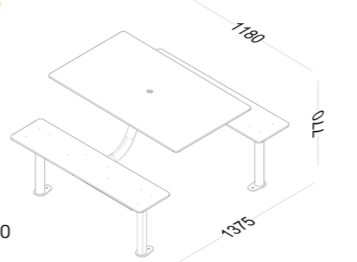


Table 4p. ref 33000



REPOSE PIEDS



Idéal en association avec la corbeille JARDIZ page 50



	AVEC TROU DE PARASOL			
	TABLE HAUTE CARRÉ 4 PLACES	TABLE RECTANGLE 4 PLACES	TABLE RECTANGLE 8 PLACES	TABLE RONDE 6 PLACES
CHÊNE CLAIR - ANTHRACITE MAT RAL 7016	34000	33000	33020	33040
PIN TYROL - ANTHRACITE MAT RAL 7016	34001	33001	33021	33041
TECK - ANTHRACITE MAT RAL 7016	34002	33002	33022	33042

> ENSEMBLE MODULAIRE



AVANTAGES :

- > Ensemble modulaire (table + bancs détachés)
- > Grande capacité et adapté à tous les environnements
- > Inclusivité grâce à l'accessibilité pour les fauteuils roulants, poussettes...
- > Durabilité et résistance aux intempéries (pluie, soleil intensif, changement de température) et adapté à une utilisation intensive
- > Confortable : espace sous les bancs, large assise, trou de parasol inclu selon modèle

COMPOSITION :

- > Acier traité anticorrosion et poudré anti-uv
- > Compact HPL finition plein

FIXATION :

- > À cheiller entre 15 à 18 points d'ancrage (kit de fixation page 113)



Table 6p. ref 33112

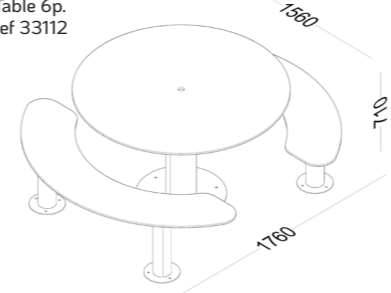


Table 4p. ref 33062

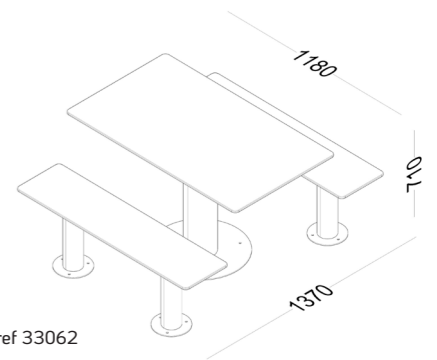
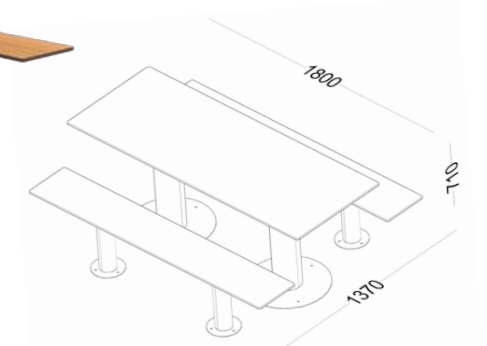


Table 8p. ref 33082



TOUTES NOS TABLES AVEC TROU DE PARASOL SONT AUTOMATIQUÉMENT GALVANISÉES.

ACCESSOIRE



OBTURATEUR DE TROU DE PARASOL REF 34996

	TABLE RONDE 6 PLACES		TABLE RECTANGLE 8 PLACES		TABLE RECTANGLE 4 PLACES	
	PLEIN	AVEC TROU DE PARASOL	PLEIN	AVEC TROU DE PARASOL	PLEIN	AVEC TROU DE PARASOL
CHÊNE CLAIR - ANTHRACITE MAT RAL 7016	33100	33110	33080	33090	33060	33070
PIN TYROL - ANTHRACITE MAT RAL 7016	33101	33111	33081	33091	33061	33071
TECK - ANTHRACITE MAT RAL 7016	33102	33112	33082	33092	33062	33072

TABLES *Hysope*



La série **HYSOPE** représente typiquement la table de pique-nique urbaine. Ces tables s'installent parfaitement sur des aires de repos ou sur les terrasses extérieur.

AVANTAGES :

- > Plateau de table comprenant un trou de parasol
- > Facilité d'installation grâce aux bancs rattachés à la table
- > Entretien simplifié avec un chiffon et de l'eau savonneuse
- > Matériaux résistants aux intempéries
- > Durabilité et adapté à une utilisation intensive

COMPOSITION :

- > Acier traité anticorrosion et poudré anti-uv
- > Compact HPL finition plein

FIXATION :

- > À cheviller en 8 points d'ancrage (kit de fixation page 113)



Table 4p. ref 33400

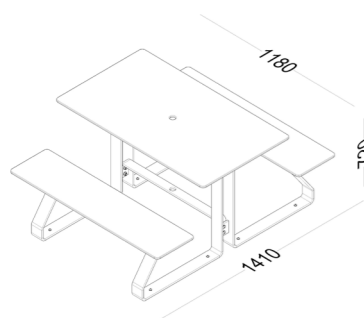
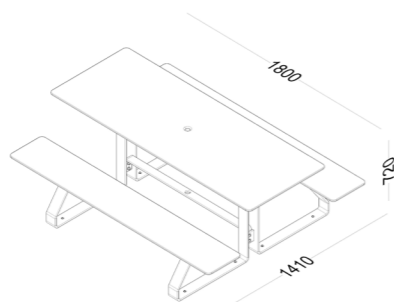


Table 8p. ref 33420



POSSIBILITÉ DE RALLONGEMENT DE PLATEAU, NOUS CONSULTER.

ACCESSOIRES



STRAPON TIN

Chêne clair ref 33440
Pin Tyrol ref 33441
Teck ref 33442

	4 PLACES	8 PLACES
CHÊNE CLAIR - ANTHRACITE MAT RAL 7016	33400	33420
PIN TYROL - ANTHRACITE MAT RAL 7016	33401	33421
TECK - ANTHRACITE MAT RAL 7016	33402	33422

Idéal en association avec l'appui vélo SECUR page 88



TABLES *Rubus*



> ENSEMBLE MONOBLOC

Les tables publiques **RUBUS** en béton sont résistantes et pratiques. Elles offrent une surface spacieuse pour accueillir confortablement habitants et touristes, pour des repas, réunions ou simplement se détendre. Choisissez l'équipement parfait pour vos jardins, places publiques, cafétérias...



AVANTAGES :

- > Peinture décorative pour une bonne intégration à l'environnement
- > Durable et résistante aux intempéries, aux UV et à l'usure quotidienne
- > Peu d'entretien
- > Installation facile grâce à la structure monobloc

COMPOSITION :

- > Béton

FIXATION :

- > À poser



Table 8p. ref 34901

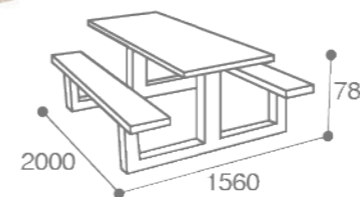


Table 8p. ref 34902



PERSO : FINITION BLANC PERLÉ, GRIS FONCÉ OU TOUT ASPECT BOIS, NOUS CONSULTER

	Table
GRIS FONCÉ	34901
ASPECT BOIS	34902
BLANC	34900

> ENSEMBLE MODULAIRE

AVANTAGES :

- > Esthétique avec un plateau lisse teinté en blanc et traité anti-tâches
- > Espacement bancs/table à votre convenance (recommandé 30 cm)
- > Accessible PMR* en bout de plateau
- > Résistant au vandalisme (1040 kg)

COMPOSITION :

- > Béton

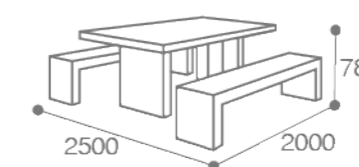
FIXATION :

- > À sceller sur sol dur

* PMR : personne à mobilité réduite



Table 8p. ref 34900



La gestion des déchets permet de préserver notre environnement de manière responsable. Il existe des solutions et pour cela Buton Design vous aide à faire votre choix. Fabricant français, nous vous proposons des corbeilles d'extérieur qui répondront à vos besoins que vous soyez une collectivité ou tout simplement l'un de ses usagers.

COMMENT BIEN CHOISIR SA CORBEILLE D'EXTÉRIEUR ?

L'aspect :

Esthétique, avec une tendance naturelle ou urbaine, le choix de votre corbeille dépend aussi de l'identité que vous souhaitez donner à votre ville. Elle peut être élaborée, avec des formes harmonieuses mais aussi personnalisée avec un coloris pour s'associer avec le reste du mobilier urbain de votre collectivité ou établissement privé.

Les matériaux :

Robustes et durables, nos corbeilles sont conçues et fabriquées en métal recyclable, en compact HPL, ou béton permettant ainsi un entretien facile.

L'emplacement :

Pour assurer un lieu propre, l'installation d'une ou plusieurs corbeilles est primordiale. Elles devront être bien en vue, à distance régulière les unes des autres, ainsi cet agencement stratégique sera la clé de votre réussite en matière de gestion des déchets.

Le Litrage :

L'affluence des usagers mais aussi la fréquence de passage des équipes de nettoyage sera un facteur important à prendre en considération dans le choix de votre corbeille.

Le type de fixation :

À sceller ou à cheviller par points d'ancrage, il permettra d'éviter le vandalisme.

Le secteur d'activité :

Chaque corbeille correspond au besoin d'un citoyen. C'est pourquoi Buton Design vous propose des poubelles de tri sélectif, des poubelles alimentaires mais aussi des cendriers /corbeilles assurant la lutte contre tout type de pollution.

Le tri sélectif :

A partir du 1er janvier 2024, le Tri sélectif est étendu à tout l'espace public. Cette mesure vise à accélérer la récupération et le recyclages des déchets. Nos corbeilles sont conformes à cette directive et nous vous proposons des produits de 1 à 3 flux. Identifiables par un code couleur réglementaire : jaune (emballages) ; gris (autres déchets) ; bleu (papier) ; vert (verre). Tout est conçu pour faciliter le tri y compris en vous proposant une signalétique.

Des fonctionnalités qui méritent d'avoir toute leur utilité :

Un cendrier intégré avec son écrase mégot pour agir efficacement contre la pollution, un pare-pluie permettant de lutter contre les intempéries ou une ouverture réduite évitant de l'introduction d'objets trop volumineux, mais aussi des corbeilles colorées qui rendront l'apprentissage de la propreté en communauté pour les tous petits, autant de solutions astucieuses au service de notre environnement.

BUTON  **DESIGN**

Être à l'écoute de notre planète et la protéger en ayant des gestes quotidiens citoyens, C'est lutter contre la pollution et cela passe par une meilleure gestion des déchets. Soyons tous ensemble acteurs dans ce domaine. Besoin d'un conseil ? Nos équipes commerciales sont à votre écoute 02.51.31.82.43 – www.buton-design.com

Propreté


	PAGES
Corbeilles de tri sélectif	44
Corbeilles urbaines	47
Caches conteneurs	56
Conteneurs	58
Cendriers	59



CORBEILLES *Trivy*



La Corbeille TRIVY permettra le tri en toute simplicité selon vos besoins. Les déchets pourront être séparés aisément par type de flux. Son installation est prévue pour équiper les collectivités mais les lieux comme les autoroutes, stations essence, aires de lavage...



ref 35029

AVANTAGES

- > Verrouillage porte par serrure
- > Ouvertures calibrées pour faciliter le tri
- > Signalétique prévue avec une planche de 3 stickers fournie

COMPOSITION

- > Acier traité anticorrosion et poudré anti-UV
- > Acier poudré anti-UV (Bacs intérieurs)
- > Serrures, portes

FIXATION

- > À cheviller en 4 points d'ancrage (kit de fixation page 113)



OUVERTURES

STICKERS SUR LES PORTES



Idéal en association avec le stand up MOKA page 38



PERSONNALISATION coloris & stickers sur devis



1 X 60 L

ref 35031

1 X 130 L

ref 35032

2 X 60 L

ref 35033

3 X 60 L

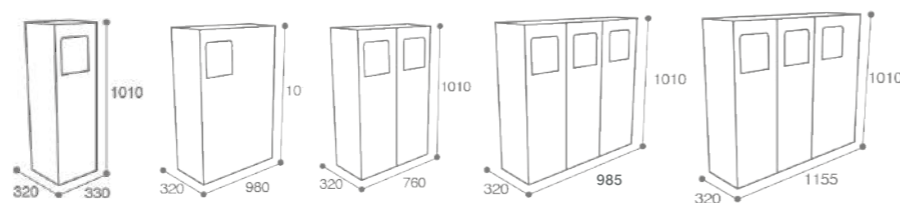
ref 35034

ref 35030 + planche de 3 stickers fournis (ref 35035)



ACCESSOIRES

- ref 35036 (EMBALLAGES)
- ref 35037 (VERRE)
- ref 35038 (PAPIER)
- ref 35039 (METAL)
- ref 35040 (AUTRES DECHETS)



	1 FLUX / 50L	1 FLUX / 100L	2 FLUX / 2X50L	3 FLUX / 3X50L	3 FLUX 2X50L / 1X100L
ANTHRACITE MAT RAL 7016	35031	35032	35033	35034	35030
JAUNE 1021 - VERT 6018 - GRIS 9022 - ANTHRACITE MAT 7016	-	-	-	-	35029


CORBEILLES *Tribloc*



Le point de tri TRIBLOC est la solution à la collecte des déchets hors foyers. Optimisez vos gestes de tri en utilisant une corbeille permettant le tri dans les espaces publics et privés accueillant du public.



OUVERTURE PORTE



CONTENANT

AVANTAGES

- > Robuste et durable, structure tubulaire renforcée
- > Tri facilité grâce à ces trois ouvertures calibrées et sa signalétique de tri intégrée (ref 35035 page 44)
- > Sécurisé par ses 3 portes en façade verrouillables par serrure triangle
- > Déchargement facilité grâce au bras de manutention (Disponible en accessoire Réf 35051)
- > Vidage pratique avec 3 bacs roulants de 120 L permettant mobilité et nettoyage facile.

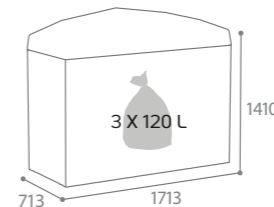
COMPOSITION

- > Acier traité anticorrosion et poudré anti-UV
- > Structure tubulaire en métal galvanisé
- > 3 bacs intérieurs en polyéthylène vierge haute densité 100% recyclable

FIXATION

- > À cheviller en 6 points d'ancrage (kit de fixation page 113)

ACCESSOIRES bras de manutention ref 35051



	3 FLUX X 120L
JAUNE 1021 - VERT 6018 - GRIS 9022 - ANTHRACITE 7016	35050

CORBEILLES *Triza*



Le meuble de débarrassage TRIZA incite au tri sélectif et permet réduire le gaspillage alimentaire dans les lieux de restauration collective.

AVANTAGES

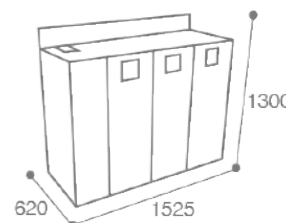
- > 4 Flux permettant le tri des déchets individualisés
- > Bidons de 2x10 L (raccordement eaux usées possible)
- > 3 Bacs intérieurs roulants de 110 L Facilité d'extraction / Prévention des Troubles Musculo squelettiques
- > Fermeture de la porte assurée par aimant
- > Signalétique possible grâce à la planche de stickers (ref 35035 page 44)

COMPOSITION

- > Acier traité anticorrosion et poudré anti-UV
- > Compact HPL plein
- > Bac intérieur en polypropylène recyclé
- > Polyéthylène haute densité (Bidons 2x10 L)

FIXATION

- > À cheviller en 4 points d'ancrage (kit de fixation page 113)



3 X 130 L

ref 35062

	4 FLUX
CHÊNE CLAIR	35060
PIN TYROL	35061
TECK	35062

CORBEILLES *Cerky*

PROPRETÉ

Les Corbeilles CERKY permettent une collecte des déchets optimisée de 1 à 3 flux selon les besoins des usagers et les lieux d'installation. Elles faciliteront le tri sélectif des déchets des utilisateurs dans les lieux publics ou privés.

AVANTAGES

- > Robuste, bonne tenue à la corrosion
- > Mise en place rapide du sac grâce à son arceau
- > Facile à installer

COMPOSITION

- > Acier traité anticorrosion et poudré anti-UV
- > Inox anneau support sac

FIXATION

- > À sceller

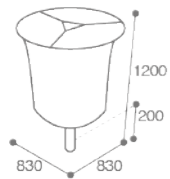


OUVERTURE

DÉCOUPE LASER

ref 35000

3 X 100 L



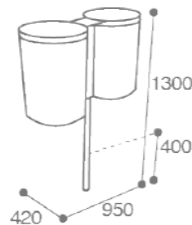
JAUNE 1021 - VERT 6018 - GRIS 9022 - ANTHRACITE MAT 7016	3 flux 3x60L	35000
--	-----------------	-------



ref 35012 1 X 100 L

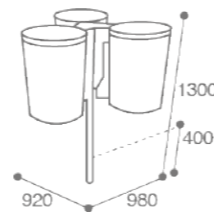


ref 35022 2 X 100 L



ref 35025

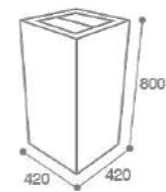
3 X 100 L



	1 FLUX 1X60L	2 FLUX 2X60L	3 FLUX 3X60L
VERT 6018 - ANTHRACITE MAT 7016	35010	-	-
GRIS 9022 - ANTHRACITE MAT 7016	35011	-	-
JAUNE 1021 - ANTHRACITE MAT 7016	35012	-	-
VERT 6018 - GRIS 9022 - ANTHRACITE MAT 7016	-	35022	-
JAUNE 1021 - GRIS 9022 - ANTHRACITE MAT 7016	-	35021	-
JAUNE 1021 - VERT 6018 - ANTHRACITE MAT 7016	-	35020	-
JAUNE 1021 - VERT 6018 - GRIS 9022 - ANTHRACITE MAT 7016	-	-	35025

CORBEILLES *Naia*

La corbeille NAIA s'adapte à divers styles architecturaux et se fond dans le paysage urbain. Elle assure la propreté des lieux fréquentés par les citoyens et participe à la protection de l'environnement. Fabriquée en béton elle a la particularité de conserver son intégrité structurelle sur le long terme.



1 X 110 L ref 35880

GRAVILLONS LAVES	80 L	35880
------------------	------	-------

AVANTAGES

- > Durable et résistante, capable de supporter les conditions extérieures difficiles, les intempéries et l'utilisation quotidienne
- > Son poids (155 kg) permet une grande stabilité et une résistance accrue au vandalisme
- > Son design est conçu pour compléter l'aménagement urbain existant et contribuer à une atmosphère conviviale et propre
- > Mise en place et retrait du sac facilité grâce à son support sac

COMPOSITION

- > Béton finition gravillons lavés
- > Acier poudré (support de sac)

FIXATION

- > À poser ou à coller sur sol dur

CORBEILLES *Urbeo*

Les corbeilles URBEO avec leur design très contemporain se fondront parfaitement dans tous les lieux publics des collectivités et espaces extérieurs privés. Conçues avec des matériaux durables et robustes, elles seront la solution idéale pour la gestion des déchets en milieu urbain.

AVANTAGES

- > Robuste et durable
- > Design urbain et moderne
- > Sécurisée par la fermeture de sa porte frontale par une clé triangle et par la chaîne reliant l'arceau support de sac au produit évitant les vols
- > Parapluie intégré qui protège des intempéries (selon modèle)

COMPOSITION

- > Acier traité anticorrosion et poudré anti-UV
- > Inox (Anneau support de sac)

FIXATION

- > À cheviller en 3 ou 4 points d'ancrage (selon modèle) - (kit de fixation page 113)



ref 35420 1 X 110 L



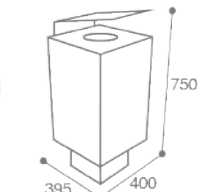
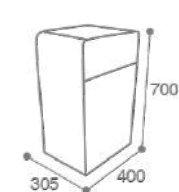
ref 35341

1 X 110 L



MURAL
ref 35422

1 X 50 L



Idéal en association avec la table ORPIN page 36



PERSONNALISATION coloris sur devis

	A POSER 60L	MURAL 40L	SUR PIED 60L
ANTHRACITE MAT RAL 7016	35420	35422	35340
GRIS ALU MAT RAL 9006	35421	35423	35341

CORBEILLES *Ovalon*



AVANTAGES

- > Robuste, bonne tenue à la corrosion
- > Evacuation des liquides prévue avec un fond perforé
- > Changement rapide et facile du sac avec son anneau porte à sac

COMPOSITION

- > Acier traité anticorrosion et poudré anti-UV
- > Inox (Anneau support de sac)

FIXATION

- > À sceller

Les corbeilles OVALON se démarqueront par leur design contemporain et par leur robustesse. Élément incontournable de votre mobilier urbain, elles lutteront efficacement contre la pollution et permettront une collecte des déchets optimisée. Elles trouveront facilement leur place dans tous les espaces extérieurs urbains.



OUVERTURE PARE-PLUIE



1X 100 L

ref 35720

1X 50 L

ref 35820

1X 110 L

ref 35740

Idéal en association avec le banc MADRID page 32



	AVEC PARE-PLUIE		AVEC RESTRICTEUR
	2 PIEDS 40L	1 PIED CENTRAL 75L	
ANTHRACITE MAT RAL 7016	35820	35740	35720
GRIS ALU MAT RAL 9006	35821	35741	35721

CORBEILLES *Balia*



AVANTAGES

- > Robuste et durable
- > Fond demi-cercle permettant l'écoulement des liquides
- > Vidage simple par basculement
- > Verrouillage par loquet

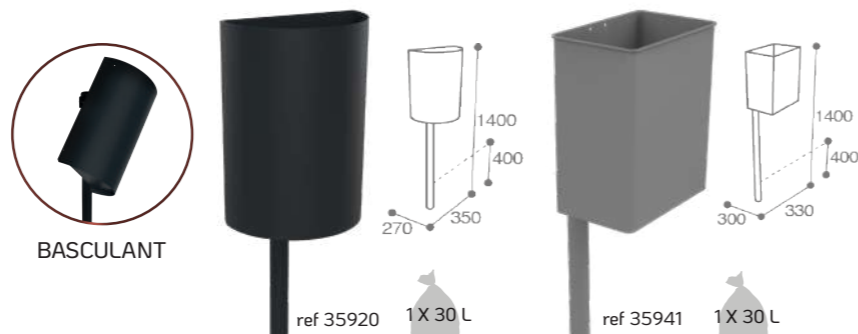
COMPOSITION

- > Acier traité anticorrosion et poudré anti-UV

FIXATION

- > À sceller

La Corbeille BALIA est idéale pour les espaces publics couverts. Son petit litrage est destiné à recevoir des déchets de faible volume. Elles s'installeront parfaitement à l'extérieur des hôtels, des discothèques, des bars-tabac, parking de supermarché ou encore à proximité des bornes de paiement facilitant la collecte des tickets.



BASCULANT

ref 35920

1X 30 L

ref 35941

1X 30 L

	DEMI CERCLE 25L	CARRÉ 25L
	ANTHRACITE MAT RAL 7016	35920
GRIS ALU MAT RAL 9006	35921	35941

CORBEILLES *Lygia*



La corbeille LYLIA permet de préserver notre environnement en luttant contre la pollution des déchets. Elle s'intégrera parfaitement dans tous les espaces verts mais aussi dans les lieux urbains.



ref 35960

1X 110 L



AVANTAGES

- > Stable, sur socle surélevé du sol pour empêcher la formation de corrosion
- > Evacuation des liquides prévue avec un fond perforé
- > Changement du sac facilité par ses deux étriers

COMPOSITION

- > Acier traité anticorrosion et poudré anti-UV
- > Inox (2 étriers)

FIXATION

- > À cheiller en 4 points d'ancrage (kit de fixation page 113)

	60L
ANTHRACITE MAT RAL 7016	35960
GRIS ALU MAT RAL 9006	35961

CORBEILLES *Citady*



Les corbeilles CITADY vous permettront de préserver la propreté de vos villes et des espaces publics. Ces poubelles d'extérieur peuvent être équipés selon modèle de cendrier pour lutter efficacement contre la pollution générée par les mégots de cigarettes.



ref 35620

1X 110 L

1X 110 L

SANS CENDRIER
ref 35682

AVEC CENDRIER
ref 35681



PERSONNALISATION bi-couleur sur devis

	A SCILLER	SUR PLATINE	
	SUR PIED 60L	80L SANS CENDRIER	80L AVEC CENDRIER 1L
ANTHRACITE MAT RAL 7016	35620	35682	35680
GRIS ALU MAT RAL 9006	35621	35683	35681

AVANTAGES

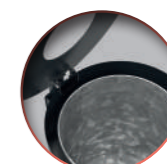
- > Couvercle avec restricteur évite l'introduction d'objets volumineux
- > Accès sécurisé par verrouillage du couvercle avec une clé triangle

COMPOSITION

- > Grille « écrase mégots » (selon modèle)
- > Acier traité anticorrosion et poudré anti-UV
- > Acier galvanisé (seau)
- > Inox (cendrier et écrase mégots)

FIXATION

- > A cheiller 4 points d'ancrage (kit de fixation page 113) ou à sceller (petit litrage)



LIVRÉ AVEC SEAU INTÉRIEUR EN ACIER GALVANISÉ



CENDRIER + GRILLE ÉCRASE MÉGOTS

CORBEILLES *Jardiz*

PROPRETÉ

> CARRÉ

Les corbeilles JARDIZ sont conçues pour être parfaitement résistante dans le temps, elles s'intègrent très bien dans les parcs et jardins mais aussi dans les centres urbains qui souhaitent apporter une touche naturelle tout en ayant une facilité d'entretien importante.

AVANTAGES

- > Robuste, s'intègre dans tous les environnements extérieurs
- > Evacuation des liquides prévue avec un fond perforé

COMPOSITION

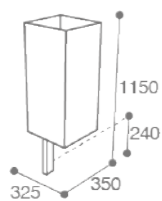
- > Acier traité anticorrosion et poudré anti-UV
- > Lames HPL compact
- > Inox (Arceau support de sac avec chaîne)

FIXATION

- > A sceller ou sur platines en 4 points d'ancrage (kit de fixation page 113)

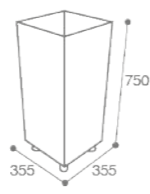


Idéal en association avec le banc CANCALE page 16



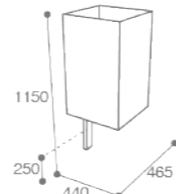
1 X 60 L

ref 35140



1 X 110 L

ref 35182



1 X 110 L

ref 35221



Version petite enfance ODÉO page 110



	À SCELLER 50L	SUR PLATINE 75L	À SCELLER 110L
CHÈNE CLAIR - ANTHRACITE MAT RAL 7016	35140	35180	35220
PIN TYROL - ANTHRACITE MAT RAL 7016	35141	35181	35221
TECK - ANTHRACITE MAT RAL 7016	35142	35182	35222

> RECTANGLE

AVANTAGES

- > Robuste, s'intègre dans tous les environnements extérieurs
- > Evacuation des liquides prévue avec un fond perforé

COMPOSITION

- > Acier traité anticorrosion et poudré anti-UV
- > Lames HPL compact
- > Inox (arceau support de sac avec chaîne)

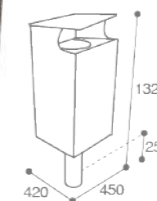
FIXATION

- > À sceller ou platine



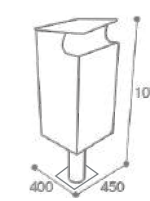
SUPPORT DE SAC AVEC CHAÎNE

Idéal en association avec la banquette HAVANE page 21



1 X 110 L

ref 35120



1 X 110 L

ref 35124

	À SCELLER / 80L	SUR PLATINES / 80L
CHÈNE CLAIR - ANTHRACITE MAT RAL 7016	35120	35123
PIN TYROL - ANTHRACITE MAT RAL 701	35121	35124
TECK - ANTHRACITE MAT RAL 701	35122	35125

> RONDE



AVANTAGES

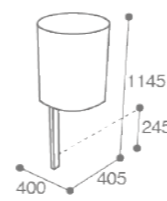
- > Robuste, s'intègre dans tous les environnements extérieurs
- > Changement du sac rapide et facile grâce à sa ceinture néoprène
- > Sécurisée par sa fermeture par sautrelle (selon modèle)
- > Couvercle permettant de protéger l'intérieur de la corbeille des intempéries (selon modèle)

COMPOSITION

- > Acier traité anticorrosion et poudré anti-UV
- > Lames compact HPL
- > Néoprène (ceinture) ou inox (sautrelles) – (selon modèle)

FIXATION

- > A sceller



1 X 60 L

ref 35160



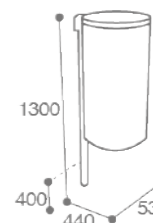
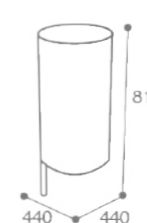
1 X 110 L

ref 35201



1 X 110 L

ref 35242



	RONDE 50L	RONDE 110 L	AVEC COUVERCLE 110 L
CHÈNE CLAIR - ANTHRACITE MAT RAL 7016	35160	35200	35240
PIN TYROL - ANTHRACITE MAT RAL 7016	35161	35201	35241
TECK - ANTHRACITE MAT RAL 7016	35162	35202	35242

CORBEILLES OVALON



Les corbeilles OVALON se démarqueront par leur design contemporain et par leur robustesse. Élément incontournable de votre mobilier urbain, elles lutteront efficacement contre la pollution et permettront une collecte des déchets optimisée. Elles trouveront facilement leur place dans tous les espaces extérieurs urbains.

AVANTAGES


- > Robuste, bonne tenue à la corrosion
- > Evacuation des liquides prévue avec un fond perforé
- > changement rapide et facile du sac avec son anneau porte à sac
- > Sécurisée par la fermeture de sa porte frontale par une clé triangle
- > Son pare pluie permettra de protéger l'intérieur de la corbeille des intempéries

COMPOSITION

- > Acier traité anticorrosion et poudré anti-UV
- > Lames HPL compact
- > Inox (Arceau support de sac)

FIXATION

- > À Sceller



PERSONNALISATION
Cendrier sur pare-pluie
Devis sur demande



OUVERTURE
PARE-PLUIE

	40L	75L
CHÈNE CLAIR - ANTHRACITE MAT RAL 7016	35800	35700
PIN TYROL - ANTHRACITE MAT RAL 7016	35801	35701
TECK - ANTHRACITE MAT RAL 7016	35802	35702

CORBEILLES Citady



Les corbeilles CITADY vous permettront de préserver la propreté de vos villes et des espaces publics. Ces poubelles d'extérieur peuvent être équipés selon modèle de cendrier pour lutter efficacement contre la pollution générée par les mégots de cigarettes.

AVANTAGES

- > Couvercle avec restricteur évite l'introduction d'objets volumineux
- > Accès sécurisé par verrouillage du couvercle avec une clé triangle
- > Ecrase mégots intégré permet de jeter son déchet en toute sécurité (selon modèle)

COMPOSITION

- > Acier traité anticorrosion et poudré anti-UV
- > Lames compact HPL
- > Acier galvanisé (seau)
- > Inox (Cendrier et écrase mégots) - (selon modèle)


FIXATION

- > À cheviller en 4 points d'ancrage (kit de fixation page 113)




PERSONNALISATION
Devis sur demande

PARE-PLUIE



COUVERCLE
TRI SELECTIF



SANS CENDRIER
ref 35641



AVEC CENDRIER
ref 35645

	60L	80L SANS CENDRIER	80L AVEC CENDRIER 0,5L
CHÈNE CLAIR - ANTHRACITE MAT RAL 7016	35600	35640	35643
PIN TYROL - ANTHRACITE MAT RAL 7016	35601	35641	35644
TECK - ANTHRACITE MAT RAL 7016	35602	35642	35645



Idéal en association
avec le potelet VITYL
page 70



900
MÉGOTS



Idéal en association
avec la table RUBUS
page 41



CORBEILLES *Zeline*



La corbeille à poser ou à fixer ZELINE est idéale pour les espaces verts mais aussi dans tous les lieux urbains souhaitant associer un décor naturel à leur environnement.



ref 35905



ref 35903

ref 35900

AVANTAGES

- > Robuste, bonne tenue à la corrosion
- > Retrait du sac facilité grâce à son support de sac
- > 2 Ouvertures frontales réduites limitant l'introduction d'objets volumineux
- > Antivandalisme grâce à sa fixation au sol

COMPOSITION

- > Acier traité anticorrosion et poudré anti-UV
- > Compact HPL finition lames
- > Acier galvanisé (seau)

FIXATION

- > A sceller ou à cheviller en 3 points d'ancrage (selon modèle) - (kit de fixation page 113)

	40L	60L
CHÈNE CLAIR - ANTHRACITE MAT RAL 7016	35900	35903
PIN TYROL - ANTHRACITE MAT RAL 7016	35901	35904
TECK - ANTHRACITE MAT RAL 7016	35902	35905

CORBEILLES *Vileo*



La Corbeille VILEO permet grâce son design original d'apporter une touche de modernité dans vos espaces urbains. Equipée de fonctionnalités pratiques (pare-pluie, fermeture à clé, ouverture calibrée, facilité du changement de sac) elle devient une incontournable de notre univers Propreté.

AVANTAGES

- > Robuste et durable
- > Design original (forme trapèze)
- > Pare-pluie intégré protégé contre les intempéries
- > Sécurisée par sa porte latérale et sa fermeture par clé triangulaire

COMPOSITION

- > Acier traité anticorrosion et poudré anti-UV
- > Lames compact HPL
- > Inox (Anneau support de sac)

FIXATION

- > A sceller ou à cheviller en 4 points d'ancrage (selon modèle) - (kit de fixation page 113)



OUVERTURE

	60L
CHÈNE CLAIR - ANTHRACITE MAT RAL 7016	35360
PIN TYROL - ANTHRACITE MAT RAL 7016	35361
TECK - ANTHRACITE MAT RAL 7016	35362

ref 35360

1 X 110 L



VERSION METAL SUR MESURE

CORBEILLES *Urbeo*



Les corbeilles URBEO avec leur design très contemporain se fondront parfaitement dans tous les lieux publics des collectivités et espaces extérieurs privés. Conçues avec des matériaux durables et robustes, elles seront la solution idéale pour la gestion des déchets en milieu urbain.



ref 35322

AVANTAGES

- > Robuste et durable
- > Design urbain et moderne
- > Sécurisée par la fermeture de sa porte frontale par une clé triangle et par la chaîne reliant l'arceau support de sac au produit évitant les vols
- > Pare-pluie selon modèle

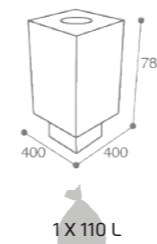
COMPOSITION

- > Acier traité anticorrosion et poudré anti-UV
- > Tirez anneau (rectangle) ou sceau galvanisé (ronde)
- > Lames HPL compact
- > Inox (Arceau support de sac)

FIXATION

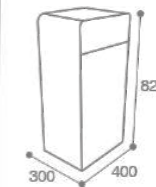
- > A sceller ou à cheviller en 3 points d'ancrage (selon modèle) - (kit de fixation page 113)

SUPPORT DE SAC AVEC CHAÎNE



1 X 110 L

ref 35300 + ref 35322




1 X 110 L

ref 35401



SUPPORT DE SAC AVEC CHAÎNE



FERMETURE SÉCURISÉE



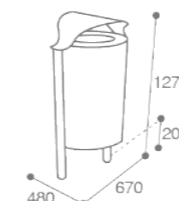
PORTE FRONTALE



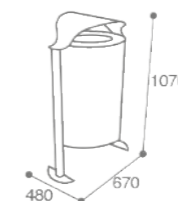
PERSONNALISATION coloris sur devis



Idéal en association avec le banc SYDNEY page 16



ref 35102



1 X 110 L

ref 35103

	A CHEVILLER				A SCELLER
	CARRÉE MIXTE 60L	CARRÉE TOUT HPL 60L	RECTANGLE 60L	RONDE 60L	RONDE 60L
CHÈNE CLAIR - ANTHRACITE MAT RAL 7016	35320	35300	35400	35103	35100
PIN TYROL - ANTHRACITE MAT RAL 7016	35321	35301	35401	35104	35101
TECK - ANTHRACITE MAT RAL 7016	35322	35302	35402	35105	35102

CACHES CONTENEURS



PROPRETÉ

Les caches-conteneurs à fixer ROKIM sont idéals pour dissimuler les collecteurs de déchets dans le paysage urbain. Pratiques et modulables, ils permettent la centralisation d'un seul et même espace dédié à la collecte des déchets quotidiens.



- AVANTAGES**
- > Stable et grande résistance au temps
 - > Robustesse et excellente tenue à la corrosion
 - > Montage et installation simple et rapide
- COMPOSITION**
- > Acier traité anticorrosion et poudré anti-UV
 - > Lames HPL compact
- FIXATION**
- > À cheviller en 2 points d'ancrage / Poteaux

PERSONNALISATION
autre coloris HPL et RAL sur devis, découpe laser sur mesure nous consulter

Idéal en association avec le conteneur ROKEA page 56



ref 36610



ref 36560

ACCESSOIRES
Pensez au kit de fixation pour installation ref 36599

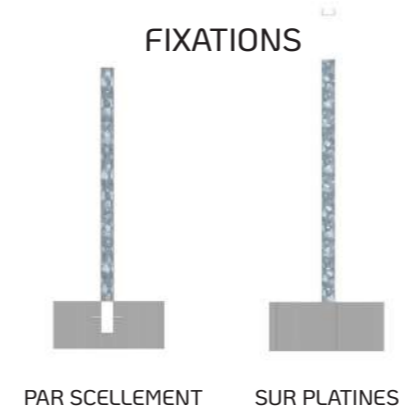


	2 MODULES	3 MODULES
ANTHRACITE MAT RAL 7016	36600	36610
GRIS ALU MAT RAL 9006	36601	36611
CHÊNE CLAIR - ANTHRACITE MAT RAL 7016	36560	36580
PIN TYROL - ANTHRACITE MAT RAL 7016	36561	36581
TECK - ANTHRACITE MAT RAL 7016	36562	36582

Rokim

Et si vous passiez à la fabrication sur-mesure ?

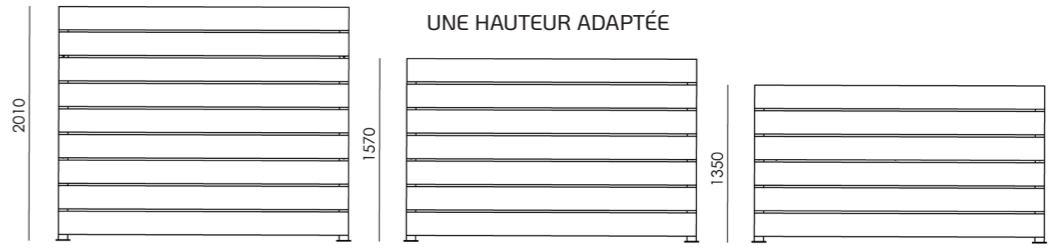
Trouver des solutions pour dissimuler de manière esthétique le stockage des déchets devient une nécessité pour les copropriétés, les restaurants, les campings et les hôtels de plein air. Notre priorité devient alors de **préserver la nature** en décourageant la décharge sauvage. En complément des caches conteneurs standard ROKIM, nous vous proposons des **solutions modulables avec une installation personnalisée** selon vos besoins.



FINITIONS

TOIT MÉTALLIQUE

PORTE



PERSONNALISATION

- DES COULEURS SUR-MESURE (cf notre nuancier page 115)
- FINITIONS SUR-MESURE : compact plein ou effet lames, lames inclinées, métal découpe laser, toit grillagé...

Quelques réalisations



Confiez-nous vos projets et **construisons ensemble ce mobilier selon votre linéaire développé**, en fonction de votre espace de stockage extérieur (mur, espace vide...) ou selon le design que vous souhaitez lui donner.

CONTACT : 02 51 31 82 43 - WWW.BUTON-DESIGN.COM

CONTENEURS *Rokea*



Les conteneurs **ROKEA** sont une solution avantageuse pour collecter les déchets et les valoriser de manière optimum. Ils sont disponibles en plusieurs litrages en fonction des besoins de stockage. Leur installation sur des lieux de passage fréquents, accessibles aux automobilistes, aux piétons et aux camions de collecte permet une meilleure gestion des déchets.



ref 36713

AVANTAGES

- > Robuste aux différentes conditions climatiques
- > Manipulation aisée
- > Facilité de nettoyage grâce à sa bonde de nettoyage
- > Vidage par prise frontale ou latérale DIN
- > Conforme à la norme EN-840 1 à 6

COMPOSITION

- > Polyéthylène vierge haute densité 100% recyclable
- > Caoutchouc (amortisseur de bruit)
- > 2 roues 4 roues en caoutchouc massif avec jantes polypropylène
- > Acier galvanisé renforcé (support de roues)



ref 36701

ref 36709


ref 36713



COUVERCLE BASCULANT ENTièrement VERS L'ARRIÈRE



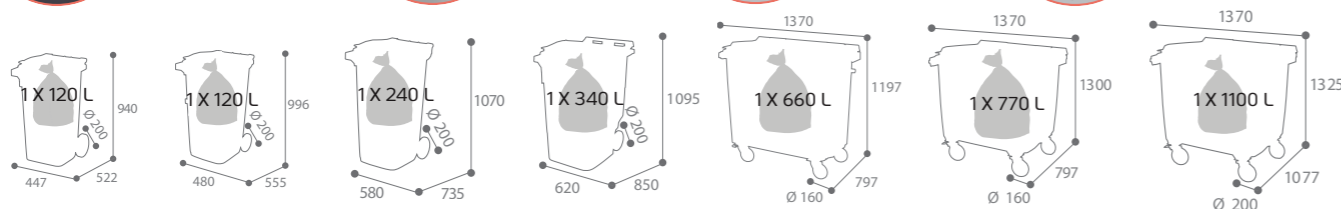
POIGNÉE INTÉGRÉE



BONDE DE VIDANGE



AMORTISSEUR DE BRUIT



	2 ROUES				4 ROUES		
	80L	120L	240L	340L	660L	770L	1000L
GRIS / GRIS	36700	36701	36705	36709	36713	36717	36721
GRIS / JAUNE	-	36702	36706	36710	36714	36718	-
GRIS / BLEU	-	36703	36707	36711	36715	36719	-
GRIS / VERT	-	36704	36708	36712	36716	36720	-



> BIO-DECHETS

ref 36722



CIRCULATION D'AIR OPTIMALE



	120L	240L
MARRON	36722	36723

CENDRIERS *Dipsi*



Le Cendrier **DIPSI** est idéal pour maintenir un lieu propre en collectant les cendres et les mégots des cigarettes. En équipant vos halls d'entrée ou les zones extérieures de pause vous trouvez une alternative écologique sans encombrer les lieux de passage.



ref 36301

	0,5L
ANTHRACITE MAT RAL 7016	36300
GRIS ALU MAT RAL 9006	36301



ref 36300



CLEF DE VÉROUILLAGE

CENDRIERS *Merlin*



Le cendrier **MERLIN** permet de récupérer les mégots de manière aisée préservant ainsi notre environnement. Il est idéal pour équiper les zones fumeurs respectant ainsi la propreté de ces lieux.



ref 36350

AVANTAGES

- > Robuste
- > Stable avec sa large platine permettant une fixation en 3 points
- > Pare-pluie intégré protégé contre les intempéries

COMPOSITION

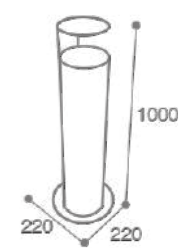
- > Acier traité anticorrosion et poudré anti-UV
- > Inox (Ecrase mégots)

FIXATION

- > À cheviller en 3 points d'ancrage (kit de fixation page 113)



ref 36351



CLEF DE VÉROUILLAGE

	1,5L
ANTHRACITE MAT RAL 7016	36350
GRIS ALU MAT RAL 9006	36351

CENDRIERS *Lotan*



Le cendrier LOTAN permet de lutter contre la pollution, en collectant les mégots des cigarettes. Facile d'installation, il permet de conserver la propreté des alentours des bâtiments recevant du public et de préserver l'environnement. Son système de vidage basculant facilite la récupération des mégots et des cendres.



ref 36320

AVANTAGES

- > Résistant à la corrosion
- > Facilité et Rapidité du vidage par un simple basculement
- > Marquage de qualité par gravure «cendrier»

COMPOSITION

- > Acier traité anticorrosion et poudré anti-UV
- > Compact plein HPL

FIXATION

- > À cheviller en 4 points d'ancrage (kit de fixation page 113)



GRILLE ÉCRASE MÉGOTS



MAINTIEN DU CENDRIER



ref 36321



PERSONNALISATION fixation murale



Idéal en association avec la banquette LOUXOR page 18



	2L
CHÈNE CLAIR - ANTHRACITE MAT RAL 7016	36320
PIN TYROL - ANTHRACITE MAT RAL 7016	36321
TECK - ANTHRACITE MAT RAL 7016	36322

SABLE *Aris*



Le sac de sable ARIS est idéale pour les cendriers bac à sable pour les espaces fumeurs installés dans les rues, halls d'entrée extérieur, lieux de pauses extérieurs...

SABLE	1KG	36399
-------	-----	-------



ref 36399

AVANTAGES

- > Neutralise les odeurs du tabac dès leur formation dans le cendrier
- > Permet d'éteindre rapidement les mégots sans risque qu'ils se rallument

COMPOSITION

- > Sable fin

CENDRIERS *Daria*




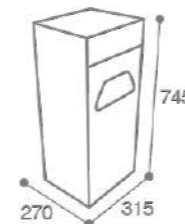
Le cendrier corbeille DARIA est à la fois pratique et esthétique grâce à ses deux fonctionnalités récupérateur de cendres et mégots et collecteurs de déchets. Il est idéal pour équiper tous les espaces fumeurs.



ref 36340

1 X 30 L

2L



GRILLE ÉCRASE MÉGÔT



Pensez au sac de sable ARIS DE 1 KG page 60



AVANTAGES

- > Design sobre et intemporel
- > Fermeture rapide à l'aide d'un aimant
- > Facilité de vidage avec son réservoir amovible. Peut être utilisé avec du sable (sac de sable non fourni 36399)
- > Pratique et gain de place grâce à sa double fonctionnalité : cendrier et corbeille
- > Seau intérieur avec poignées de préhension, fond ajouré évacuation des liquides

COMPOSITION

- > Acier galvanisé à chaud (structure)
- > Compact HPL finition plein (faces)
- > Aluminium (grille)

FIXATION

- > À poser ou à cheviller en 4 points d'ancrage (kit de fixation page 113)

	CENDRIER 2L + CORBEILLE 20L
CHÈNE CLAIR - ANTHRACITE MAT RAL 7016	36340
PIN TYROL - ANTHRACITE MAT RAL 7016	36341
TECK - ANTHRACITE MAT RAL 7016	36342

CENDRIERS *Ondine*



Le cendrier ONDINE est une solution durable pour éteindre et récupérer les mégots. Il s'adapte parfaitement aux environnements extérieurs : parc, entrée de bâtiment privé ou encore place publique.



1200 MÉGOTS

ref 36370



RÉCEPTACLE MÉGOT

GRAVILLONS LAVES

2L

36370

AVANTAGES

- > Robuste, résiste aux intempéries, à l'usure et aux changements de température
- > Autostable
- > Fond ajouré pour facilité l'évacuation des liquides
- > Esthétique avec une finition douce et qualitative
- > Peut être utilisé avec du sable réf. 36399 (non fourni)

COMPOSITION

- > Béton Finition sablée ton pierre

FIXATION

- > Fixation à poser ou à coller sur sol dur

La sécurité est au centre des préoccupations des aménagements urbains. Le mobilier de voirie en est un acteur majeur en limitant l'accès à certaines zones, en évitant les collisions et en réduisant la vitesse des véhicules dans les zones piétonnes ou résidentielles. Les équipements doivent être facilement visibles et détectables par tous les usagers. Buton Design vous propose une sélection de matériels de voirie : barrières, potelets, bornes, arceaux et grilles de protections d'arbres pour rendre vos centres-villes et leurs abords sécurisés.

COMMENT CHOISIR SON MOBILIER DE VOIRIE ?

Le guidage :

Il permet aux usagers piétonniers de se diriger de manière pratique et compréhensive afin d'éviter tous débordements sur la voirie.

La sécurité :

Délimiter un périmètre donné de manière simple et distincte, pour le rendre inaccessible, sera un atout pour sécuriser les trottoirs et voies routières de votre ville. La cohabitation entre piétons et les usagers de la route sera alors favorisée. Ce balisage pourra aussi être effectué dans le cadre du stationnement en centre-ville ou abords des centres commerciaux afin de délimiter les espaces.

L'implantation :

Pour éviter les accidents, les barrières, potelets et bornes nécessiteront d'être suffisamment visibles, en étant installés à une distance suffisante de la chaussée. L'objectif étant de ne pas empiéter sur les trottoirs ou gêner la circulation routière.

L'esthétique :

En choisissant une forme, une finition ou un coloris spécifique vous ajouterez une touche de personnalité à vos espaces publics.

La végétalisation :

Atout important dans le bien vivre au sein d'une collectivité, les arbres sont de plus en plus au centre des aménagements urbains. Pour en prendre soin, l'installation de grilles d'arbre et de corsets,

permet de lutter contre les effets du piétinement, de maintenir une surface perméable au pied de l'arbre et aussi de sécuriser le végétal.

Les matériaux :

Solidité à toute épreuve et durabilité face aux intempéries sont deux avantages recherchés. Notre mobilier de voirie remplit ces critères car il est fabriqué en métal anticorrosion/anti-uv ou en béton. Nous proposons également des modèles en Compact HPL qui offriront, en plus de leur aspect esthétique, une facilité au niveau de l'entretien.

La signalétique :

Le mobilier de voirie doit être facilement visualisé par tous les usagers y compris les personnes à mobilité réduite (PMR). Le repérage visuel est réglementé et donc le contraste par rapport au sol ou entre le corps du potelet et son sommet doit être appliqué.

La Personnalisation :

Optez pour une touche d'originalité et faites concevoir et fabriquer un mobilier personnalisé à l'image de votre ville (coloris, logo par découpe laser...) ou en adéquation avec ses besoins (adhésifs réfléchissants complémentaires...) tout est possible alors confiez nous vos projets.

BUTON  **DESIGN**

Besoin d'accompagnement ou d'être assisté pour trouver des solutions sur votre équipement de voirie ?


Nos équipes commerciales sont attentives à vos besoins, n'hésitez pas à nous contacter
02.51.31.82.43 – www.buton-design.com

Voirie et Protection

Barrières	64
Potelets	68
Bornes	71
Arceaux	73
Grilles d'arbre	74

BARRIERES Croisy

Les barrières urbaines CROISY font parties des mobiliers urbains traditionnels d'une ville. Elles sont bien souvent installées sur les avenues, rues, centre-ville ou encore des zones d'attente.



AVANTAGES :

- > Délimitation de la voirie et espaces extérieurs
- > Esthétique reconnue avec sa croix de saint andré
- > Durable dans le temps grâce à un matériau résistant et recyclable
- > Gestion temporaire des flux grâce aux fourreaux d'amovibilité (kit page 65)
- > Signalisation avec les têtes blanches pour les personnes à mobilité réduite selon modèle

COMPOSITION :

- > Acier traité anticorrosion et poudré anti-uv

FIXATION : à sceller



BOMBÉ

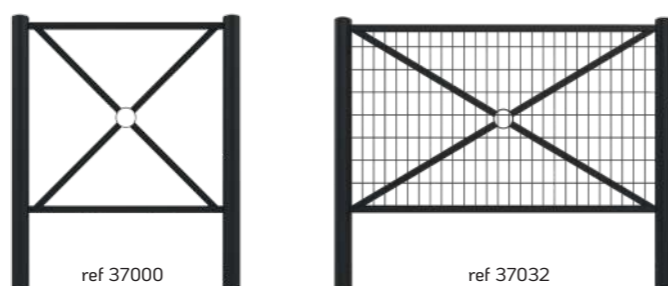
BOULE

BOULE + PMR*

BOMBÉ + PMR*

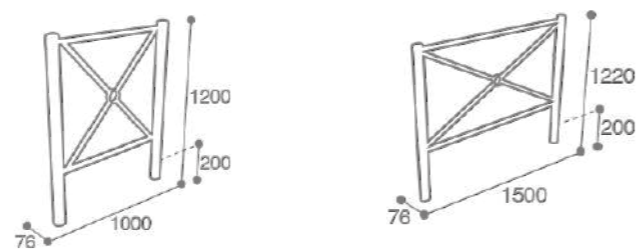
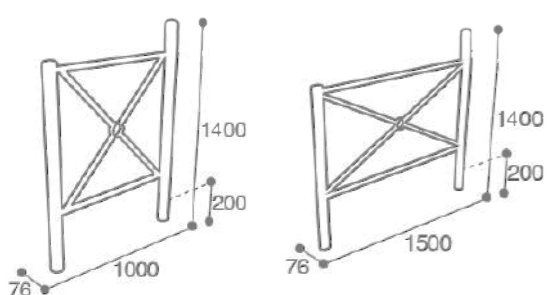


PERSONNALISATION ET SUR MESURE SUR DEMANDE :
coloris, platines, dimensions...



ref 37000

ref 37032



CROIX SAINT ANDRÉ ANTHRACITE MAT RAL 7016	L1000		L1500	
	BOMBÉE	BOULE	BOMBÉE	BOULE
ROND	37000	37006	37016	37024
ROND + GRILLAGE	37002	-	37032	-
ROND + PMR	37004	37008	37040	37026

* Personne à Mobilité Réduite



Idéal en association avec l'assis debout CANCALE page 27



BARRIERES Lizel

Les barrières de ville LIZEL sont épurées et conviennent parfaitement aux zones commerciales et parkings ou tout autre espace public.



BOMBÉ

BOMBÉ + PMR*

HABILLAGE GRILLAGE



BOULE

BOULE + PMR*

AVANTAGES :

- > Sobre et design avec ses tubes linéaires
- > Sécurisation efficace des accès et des flux de mobilité
- > Evite les stationnements sur les trottoirs ou les parkings, possibilité d'amovibilité (kit page 65)
- > Résistance grâce à sa fixation dans le sol et la fabrication en métal
- > Contraste visuel avec les têtes blanches pour les PMR (personnes à mobilité réduite) selon modèle

COMPOSITION :

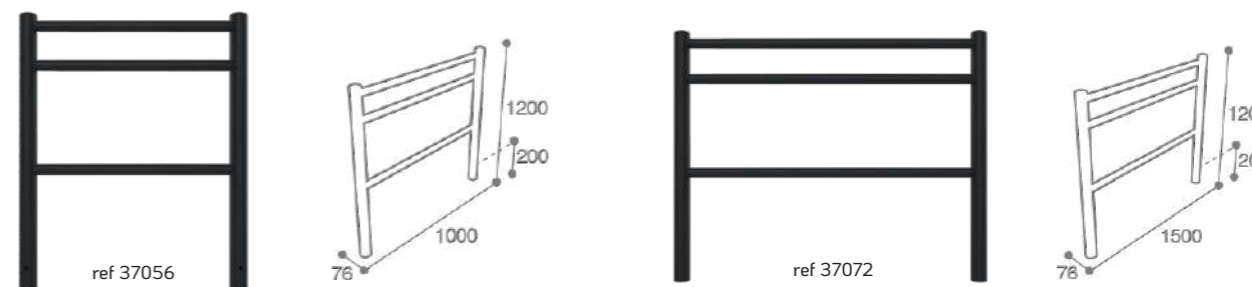
- > Acier traité anticorrosion et poudré anti-uv

FIXATION : à sceller

SUR-MESURE
plaque avec logo
découpé au laser



PERSONNALISATION
suivant de nombreux coloris RAL
sur demande



ref 37056

ref 37072

3 LISSES ANTHRACITE MAT RAL 7016	L1000		L1500	
	BOMBÉE	BOULE	BOMBÉE	BOULE
BARRES	37056	37098	37072	37080
BARRES + GRILLAGE	37058	-	37096	-
BARRES + PMR*	37084	37100	37112	37082



KIT FOURREAUX D'AMOVIBILITÉ

Kit fourreaux verrouillables avec une clef triangle galvanisé auto drainant plus obturateur

	GALVA BRUT	Ø76	Ø90	Ø102	Ø168	40X40
FOURREAUX	38490	38491	38492	38493	38490	
OBTURATEURS	38489	38488	38487	38486	38485	

CONFORME arrêté du 18/09/2012 voir page 119

* Personne à Mobilité Réduite

BARRIERES



Les barrières de protection HESI sont conçues avec un design moderne. Elles sont idéales pour les installations près des espaces verts, nouveaux quartiers ou espaces cycliste par exemples.



AVANTAGES :

- > Aspect décoratif avec l'habillage en compact pour une bonne intégration paysagère
- > Sécurise et protège les zones piétonnes de la circulation
- > Résistance aux intempéries et sans entretien
- > Amovible (kit page 65)

COMPOSITION :

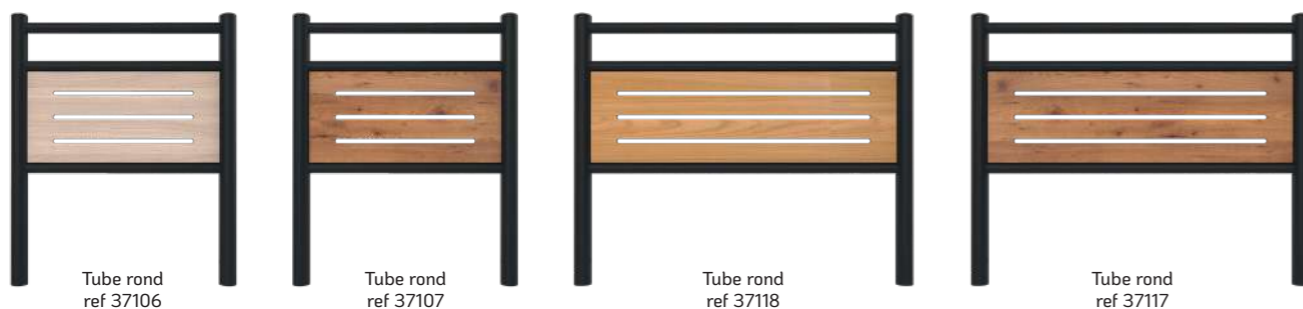
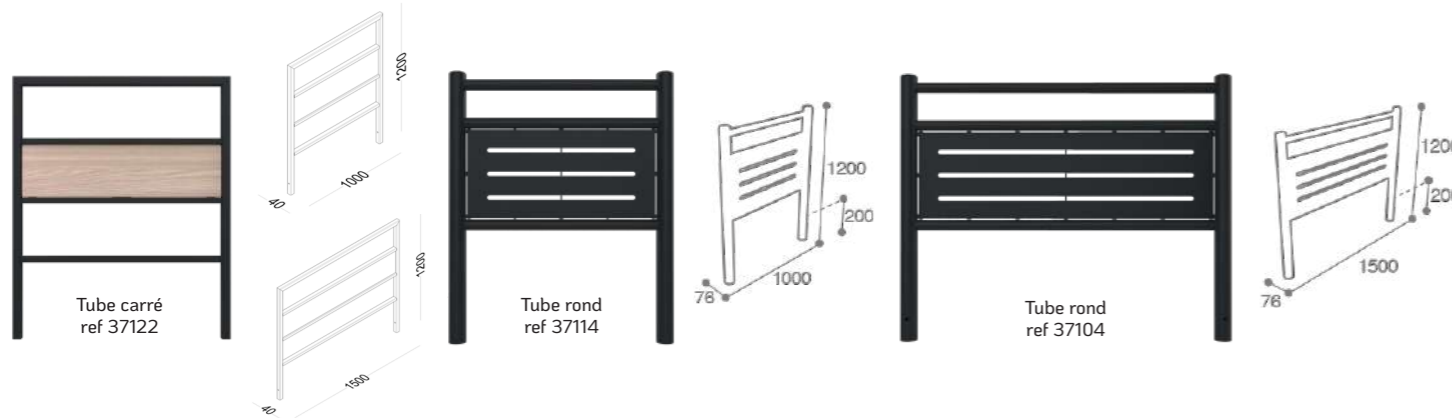
- > Acier traité anticorrosion et poudré anti-uv
- > Compact HPL finition ajouré ou plein selon modèle

FIXATION : à sceller



PERSONNALISATION
DES COLORIS
(nous consulter)

HABILLAGE PANNEAU ANTHRACITE MAT RAL 7016	L1000		L1500	
	BOMBÉE	CARRÉE	BOMBÉE	CARRÉE
MÉTAL AJOURÉ	37114	-	37104	-
COMPACT	CHENE CLAIR	37106	37122	37116
	TECK	37107	37123	37117
	PIN TYROL	37108	37124	37118



BARRIERES



Pour moderniser l'aménagement des rues, nous avons conçu les barrières originales LOOKY. Ces équipements sont idéals pour les rues avec restaurants ou pour des terrasses d'entreprise.



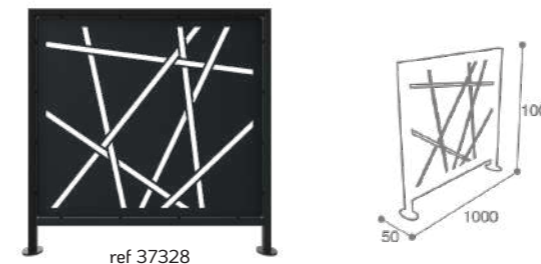
AVANTAGES :

- > Sépare un espace à protéger des flux de mobilité
- > Design et élégance avec sa découpe laser en bambou
- > Installation possible sur un sol existant, sans travaux
- > Recyclable (tout métal)

COMPOSITION :

- > Acier traité anticorrosion et poudré anti-uv

FIXATION : à cheiller en 4 points d'ancrage (kit de fixation page 113)



ref 37328

ANTHRACITE MAT RAL 7016

37328

SUR-MESURE

autres décors en découpe laser sur demande





Nos potelets de ville bombés **URBIN** sont conçus pour répondre aux besoins de protection, de design et de durabilité dans un environnement urbain.



- AVANTAGES :**
- > Qualité et durabilité
 - > Facilité d'installation
 - > Respect de l'environnement
 - > Gamme diversifiée (dimensions et finitions)
 - > Adaptable avec fourreau verrouillable

- COMPOSITION :**
- > Tube en acier traité anticorrosion et poudré anti-UV
 - > Habillage avec tête bombée, tête peinte en blanche pour les versions PMR**

- FIXATION :**
- > Fixation par scellement H200 mm




Bombé



Bombé + PMR*



ROUILLE RAL MARS 2525



INOX

PERSONNALISATION



Les potelets urbains **BOOPI** avec sa finition de tête boule combinent sécurité, esthétique et contrôle la circulation. Ils sont un élément essentiel à l'aménagement sécuritaire des rues tout en améliorant l'aspect général des extérieurs.

- AVANTAGES :**
- > Qualité et durabilité
 - > Facilité d'installation
 - > Respect de l'environnement
 - > Gamme diversifiée (dimensions et finitions)
 - > Adaptable avec fourreau verrouillable

- COMPOSITION :**
- > Tube en acier traité anticorrosion et poudré anti-UV
 - > Habillage avec tête boule peinte en blanche pour les versions PMR*

- FIXATION :**
- > Par scellement H200 mm



BOULE



BOULE + PMR*



Pensez à protéger votre mobilité avec un traitement par galvanisation à chaud recommandé pour les installations en bord de mer et autres zones extrêmes.

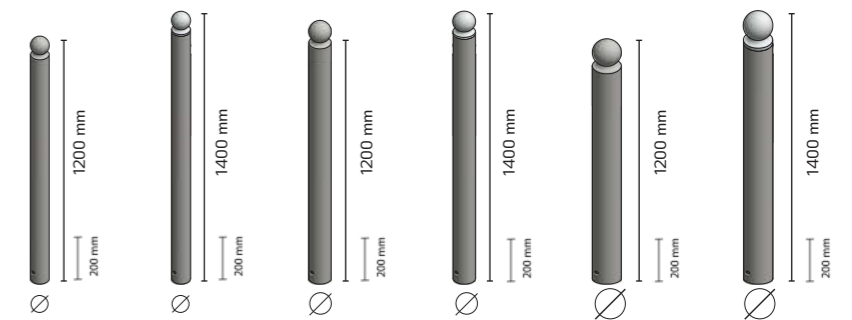
SUR MESURE



PLATINE



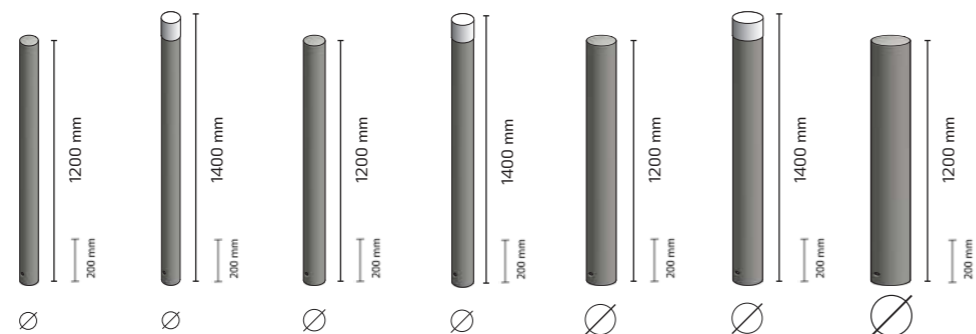
CHAINES



	DIAM.76		DIAM.90		DIAM.102	
	BOULE	BOULE + PMR*	BOULE	BOULE + PMR*	BOULE	BOULE + PMR*
NOIR FONCE RAL 9005	38046	38436	38136	38456	38216	38476
ANTHRACITE MAT RAL 7016	38040	38430	38130	38450	38210	38470
GRIS CIMENT RAL 7033	38042	38432	38132	38452	38212	38472
GRIS ALU RAL 9006	38047	38437	38137	38457	38217	38477
VERT OLIVE RAL 6003	38043	38433	38133	38453	38213	38473
VERT MOUSSE RAL 6005	38044	38434	38134	38454	38214	38474
ROUGE POURPRE RAL 3004	38045	38435	38135	38455	38215	38475
BLANC PUR RAL 9010	38048	-	38138	-	38218	-
GALVA BRUT	38041	38431	38131	38451	38211	38471

* Personne à Mobilité Réduite

Idéal en association avec l'appui vélo **PARKÉA** page 91



	DIAM.76		DIAM.90		DIAM.102		DIAM.168
	BOMBÉE	BOMBÉE + PMR*	BOMBÉE	BOMBÉE + PMR*	BOMBÉE	BOMBÉE + PMR*	BOMBÉE
NOIR FONCE RAL 9005	38016	38066	38106	38156	38186	38236	38246
ANTHRACITE MAT RAL 7016	38010	38060	38100	38150	38180	38230	38240
GRIS CIMENT RAL 7033	38012	38062	38102	38152	38182	38232	38242
GRIS ALU RAL 9006	38017	38067	38107	38157	38187	38237	38247
VERT OLIVE RAL 6003	38013	38063	38103	38153	38183	38233	38243
VERT MOUSSE RAL 6005	38014	38064	38104	38154	38184	38234	38244
ROUGE POURPRE RAL 3004	38015	38065	38105	38155	38185	38235	38245
BLANC PUR RAL 9010	38018	-	38108	-	38188	-	38248
GALVA BRUT	38011	38061	38101	38151	38181	38231	38241

* Personne à Mobilité Réduite



KIT FOURREAUX D'AMOVIBILITÉ

Kit fourreaux verrouillables avec une clef triangle galvanisé auto drainant plus obturateur

	Ø76	Ø90	Ø102	Ø168	40X40
FOURREAUX	38490	38491	38492	38493	38490
OBTURATEURS	38489	38488	38487	38486	38485

CONFORME arrêté du 18/09/2012 voir page 119

Idéal en association avec la barrière **HESI** page 66

POTELETS *Vityl*

Les potelets VITYL à tête gorge s'intègrent harmonieusement à l'environnement urbain, avec une esthétique élégante et discrète, le tout en gardant son efficacité sur la séparation des espaces.


AVANTAGES :

- > Embellissement des extérieurs avec son design tête gorge
- > Sécurité des espaces urbains
- > Plusieurs diamètres disponibles pour répondre aux besoins de chaque lieu d'installation
- > Version PMR avec les têtes peintes en blanche

COMPOSITION :

- > Acier traité anticorrosion et poudré anti-uv

FIXATION : à sceller



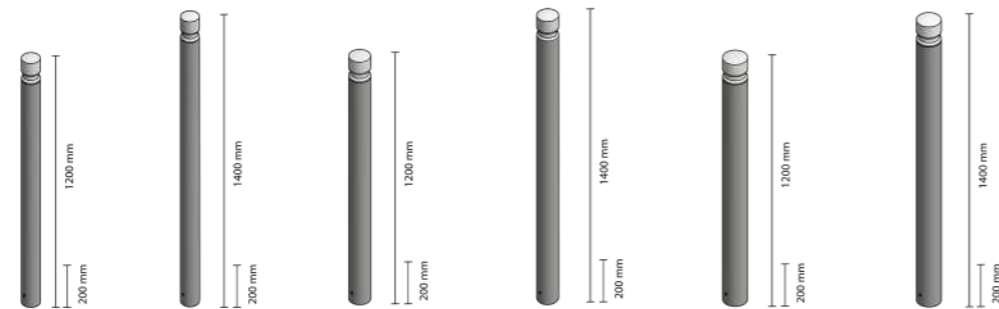
TÊTE GORGE

GORGE + PMR*

Pensez au traitement par galvanisation à chaud pour les installations en milieu extrême.



Idéal en association avec l'abri OZ page 100



Pensez à votre kit d'amovibilité page 69

	DIAM.76		DIAM.90		DIAM.102	
	GORGES	GORGES + PMR*	GORGES	GORGES + PMR*	GORGES	GORGES + PMR*
NOIR FONCE RAL 9005	38296	38316	38336	38356	38386	38416
ANTHRACITE MAT RAL 7016	38290	38310	38330	38350	38380	38410
GRIS CIMENT RAL 7033	38292	38312	38332	38352	38382	38412
GRIS ALU RAL 9006	38297	38317	38337	38357	38387	38417
VERT OLIVE RAL 6003	38293	38313	38333	38353	38383	38413
VERT MOUSSE RAL 6005	38294	38314	38334	38354	38384	38414
ROUGE POURPRE RAL 3004	38295	38315	38335	38355	38385	38415
BLANC PUR RAL 9010	38298	-	38338	-	38388	-
GALVA BRUT	38291	38311	38331	38351	38381	38411

* Personne à Mobilité Réduite

POTELETS *Hooper*

Par leur simplicité, les potelets HOOPER sont un choix judicieux pour les municipalités et aménageurs urbains soucieux de la sécurité piétonne, tout en conservant de l'attraction à leurs extérieurs.

AVANTAGES :

- > Design moderne avec sa forme pliée en U renversée
- > Limite l'accès à certaines zones
- > Double fonctionnalité en tant que stationnement 2 roues
- > Matériaux recyclables

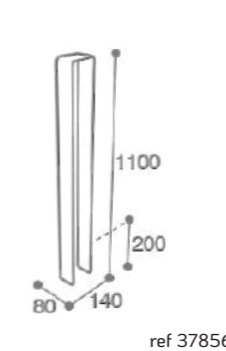
COMPOSITION :

- > Acier traité anticorrosion et poudré anti-uv

FIXATION : à sceller



	H 1100
NOIR FONCE RAL 9005	37858
ANTHRACITE MAT RAL 7016	37852
GRIS CIMENT RAL 7033	37854
GRIS ALU RAL 9006	37859
VERT OLIVE RAL 6003	37855
VERT MOUSSE RAL 6005	37856
ROUGE POURPRE RAL 3004	37857
BLANC PUR RAL 9010	37860
GALVA BRUT	37853



ref 37856

Idéal en association avec la jardinière ALLUR page 80




BORNES *Borneo*

Les bornes anti-bélier BORNEO sont prévues pour la prévention des attaques terroristes. C'est une mesure de sécurité extrême des biens et des personnes et à l'installation idéale des bâtiments publics (école, préfecture, cinéma...).

BORNE ANTI EFFRACTION



Installer et faire dépasser le fer à béton* de la borne. Remplir de béton* et positionner la tête galbée. * non fournis



GALVANISATION



ref 38402

ref 38401

ref 38400



PERSONNALISATION
Autre coloris sur devis

AVANTAGES :

- > Protection discrète et efficace grâce au remplissage en béton
- > Prévention des accidents en empêchant les dommages matériels par les véhicules
- > Résistance face aux intempéries
- > Facile d'installation avec son couvercle amovible

COMPOSITION :

- > Acier traité anticorrosion et poudré anti-uv
- > Béton non fourni

FIXATION : à sceller

	Ø168	Ø219	Ø273
	BOMBÉE	BOMBÉE PMR*	
GALVA BRUT	38370	38403	38404
ANTHRACITE MAT RAL 7016	38400	38401	38402

* Personne à Mobilité Réduite



Les bornes anti-stationnement régulent la circulation et garantissent la sécurité des piétons. Pratiques et robustes, les bornes VIBON équipent efficacement les villes et entreprises.



- AVANTAGES :**
- > Régule le stationnement
 - > Formes variées pour lier l'utile à l'esthétique, bonne intégration paysagère
 - > Sécurité efficace grâce à son poids
 - > Longévité de l'équipement, résistant aux impacts, sans entretien

COMPOSITION :

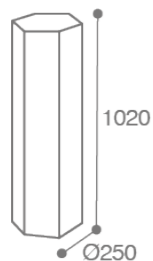
- > Béton

FIXATION : à sceller

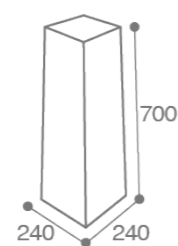
	HEXAGONALE	PYRAMIDALE	CYLINDRIQUE	CARRÉE
Béton	38405	38406	38407	38408



gravillons lavés
ref 38405



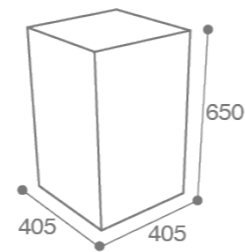
gravillons lavés
ref 38406



blanc sablé
ref 38407



gris sablé
ref 38408



Les arceaux de protection ARCHI sont des équipements urbains incontournables pour un environnement plus sûr et plus organisé. Ils sont bien souvent installés autour des parkings, arrêts de bus, mais aussi pour délimiter les espaces verts des piétons ou encore protéger un panneau ou lampadaire.

- AVANTAGES :**
- > Limite les accès aux véhicules et protège certaines zones
 - > 2 finitions disponibles : galvanisé ou peint
 - > Plusieurs formes et hauteurs adaptées pour chaque espace d'installation
 - > Robuste avec un tube Ø50 et son scellement dans le sol
 - > Entretien facile

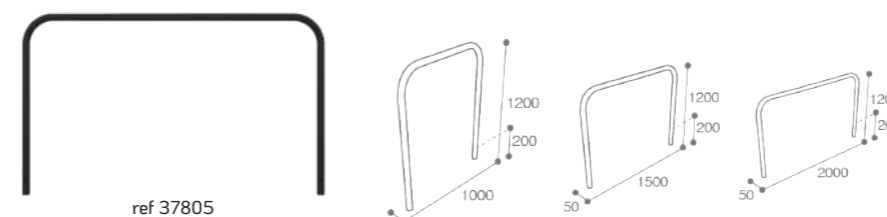
COMPOSITION :

- > Acier traité anticorrosion et poudré anti-uv

FIXATION : à sceller



PERSONNALISATION
choix autre coloris RAL sur devis



ref 37805

SIMPLES - HS1000	L1000	L1500	L2000
GALVA BRUT	37800	37801	37802
ANTHRACITE MAT RAL 7016	37803	37804	37805



ref 37818

ETRIERS - HS700	L600	L700
Galva brut	37814	37816
ANTHRACITE MAT RAL 7016	37818	37819

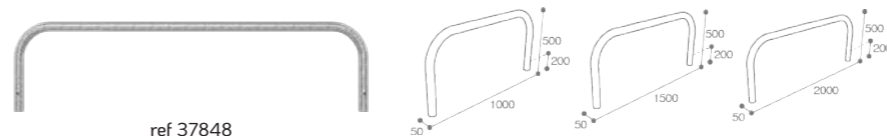


ref 37834

ref 37835

ref 37836

EPINGLES - HS700	L420	L700	L900
GALVA BRUT	37834	37835	37836
ANTHRACITE MAT RAL 7016	37837	37838	37839



ref 37848

BORDURES - HS300	L1000	L1500	L2000
GALVA BRUT	37840	37847	37848
ANTHRACITE MAT RAL 7016	37849	37850	37851

GRILLES D'ARBRE *Arbea*



> MÉTAL

Les grilles d'arbre ARBEA jouent un rôle essentiel dans l'aménagement urbain et la préservation de la nature en ville. Populaire, l'installation de ces équipements est un choix pertinent pour une solution durable, résistante, esthétique et fonctionnelle pour protéger les arbres en milieu urbain.



SUR MESURE
Autres décors, nous consulter

AVANTAGES :

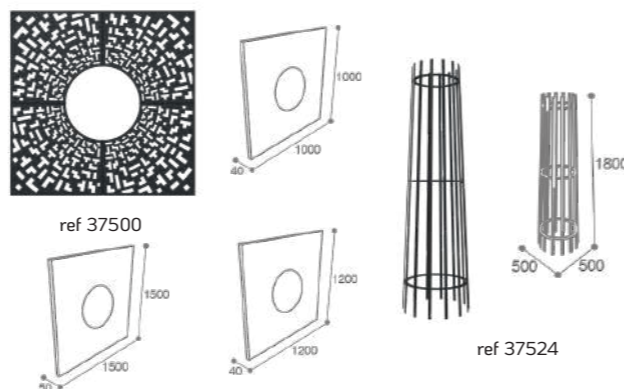
- > Protection efficace des racines et de l'arbre
- > Esthétisme avec sa découpe laser en puzzle
- > Gestion des eaux pluviales en permettant l'infiltration de l'eau de pluie
- > Assemblage facilitée des 4 modules
- > Matériaux recyclables (tout métal)

COMPOSITION :

- > Acier traité anticorrosion et poudré anti-uv

FIXATION : à poser

	1.5*1.5	1.2*1.2	1*1	CORSET
ANTHRACITE MAT RAL 7016	37500	37508	37516	37524
GRIS ALU RAL 9006	37506	37514	37522	37530



> BÉTON




AVANTAGES :

- > Préservation des arbres efficace grâce à la robustesse du béton
- > Stabilité de la structure et anti-vandalisme (+30 kg/pièce)
- > Formes variées adapté aux goûts de chacun
- > Peu d'entretien

COMPOSITION :

- > Béton

FIXATION : à sceller ou coller sur sol dur



	CARRÉE	ROND	RECTANGLE	EN L
Béton	37550	37551	37552	37553



PERSONNALISATION
autres finitions sur demande (gris, sablé...)

MOBILIER DÉCORATIF VÉGÉTAL

*Mobilier
Décoratif
Végétal*



	PAGES
Jardinières anti-bélier	76
Jardinières Urbaines	77
Jardinières Ensembles	84
Jardinières Béton	85

JARDINIÈRES *Stopy*



Les jardinières anti-bélier *STOPY* sont développées pour la protection et la végétalisation des collectivités. Ornées de panneaux HPL aspect bois décoratif, créez une atmosphère s'intégrant dans n'importe quel environnement urbain, tout en offrant un système de sécurité discret.

AVANTAGES :

- > Sécurité grâce aux blocs béton, structure principale de la jardinière
- > Esthétique et discrète avec l'habillage aspect bois
- > Fonctionnelle avec l'installation d'autres équipements (appui-vélos, banquettes, corbeille)
- > Végétalisation facilitée avec ses contenants inclus
- > Entretien facile et résistantes aux intempéries

COMPOSITION :

- > Acier traité anticorrosion et poudré anti-uv
- > Compact HPL finition plein ou lames selon modèle
- > Contenant non inclus


FIXATION : à poser



ref 38750



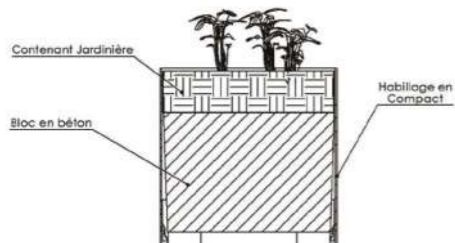
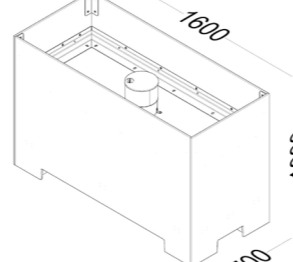
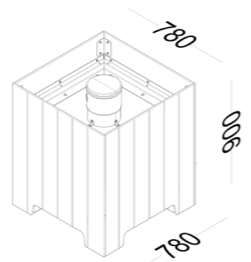
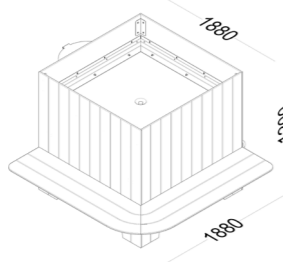
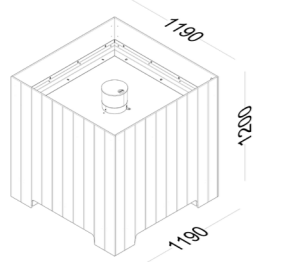
ref 38760



ref 38770



ref 38790



	CARRÉE 400L - 2790KG	CARRÉE 400L - 2870KG	CARRÉE 150L - 2675KG	RECTANGLE 430L - 1500KG
TECK	38750	38760	38770	38790

JARDINIÈRES *Florim*



La série *FLORIM* participe à la végétalisation des espaces restreints. Résistantes aux intempéries, ces bacs à plantes offrent la possibilité d'habiller les parvis et extérieurs de copropriétés en offrant une touche végétale dans les milieux urbains.



TROP PLEIN
D'EAU



ÉVACUATION
EXTÉRIEURE

AVANTAGES :

- > Adaptées à tous les espaces : petit et grand litrage disponible
- > Installation pratique et rapide
- > Esthétique grâce au tout aspect bois et aux formes originales
- > Facile d'entretien & facilement déplaçable (kit de levage non inclus)

COMPOSITION :

- > Acier traité anticorrosion et poudré anti-uv
- > Compact HPL finition effet lames
- > Contenant avec trop plein et réserve d'eau, en polyéthylène (kit de levage ref 38999)

FIXATION : à poser



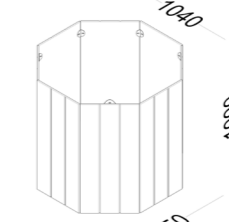
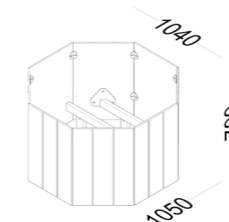
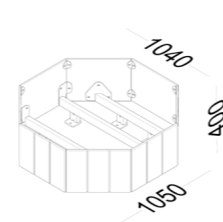
ref 38720



ref 38721



ref 38722



Idéal en association avec
Le banc SYDNEY
page 16



	174L	317L	
TECK	OCTOGONE H 400	OCTOGONE H 700	OCTOGONE H 1000
	38720	38721	38722



AVANTAGES :

- > Forme rectangulaire idéale pour les murets ou les petits espaces
- > Petit format (de 75 à 575 L)
- > À poser ou sur pieds, facilement déplaçable

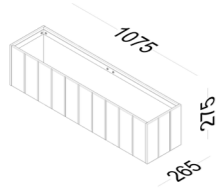
COMPOSITION :

- > Compact HPL finition effet lames
- > Contenant inclus en polyéthylène (kit de levage ref 38999)

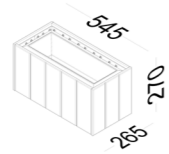
FIXATION : à poser



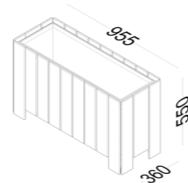
ref 38640



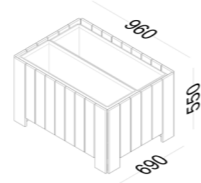
ref 38710



ref 38650



ref 38700



	RECTANGLE 2X15L	RECTANGLE 15L	RECTANGLE 65L	RECTANGLE 2X65L
TECK	38640	38710	38650	38700



AVANTAGES :

- > Forme carrée
- > Petit et grand formats disponibles

COMPOSITION :

- > Compact HPL finition effet lames
- > Contenant inclus en polyéthylène (kit de levage ref 38999)

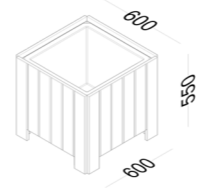
FIXATION : à poser



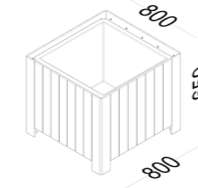
PERSONNALISATION
AUTRE COLORIS HPL SUR DEVIS



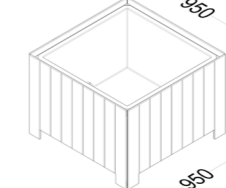
ref 38660



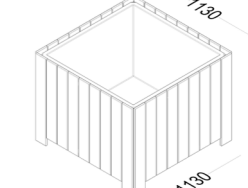
ref 38670



ref 38680



ref 38590



	CARRÉE 75L	CARRÉE 175L	CARRÉE 275L	CARRÉE 575L
TECK	38660	38670	38680	38590

JARDINIÈRES Allur

La série de jardinières urbaines ALLUR allient le design à la praticité moderne. Ces bacs à fleurs sont conçus pour s'intégrer harmonieusement dans n'importe quel espace urbain. Leur ligne épurée et élégante s'accorde avec tout type de décor urbain, tout en favorisant la durabilité et la conscience écologique.

AVANTAGES :

- > Matériaux recyclables et de haute qualité (métal, renforts galvanisés...) et facile d'entretien
- > Plusieurs dimensions au même design pour équiper la ville selon lieux d'installation
- > Adaptable aux sols irréguliers grâce aux patins de réglage inclus
- > Facilement déplaçable pour les manifestations (kit de levage non inclus)

COMPOSITION :

- > Acier traité anticorrosion et poudré anti-uv
- > Contenant avec trop plein et réserve d'eau, galvanisé (pour les rectangles) ou en polyéthylène (pour les carrées) - (kit de levage ref 38999)

FIXATION : à poser



POTELET BOMBÉ

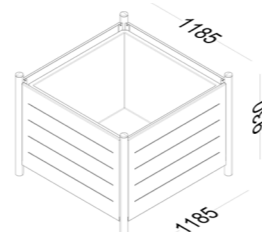
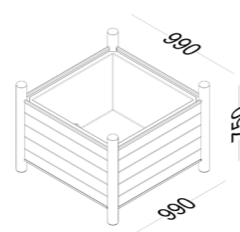
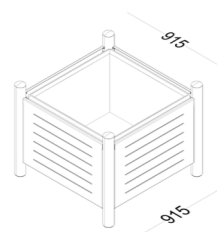
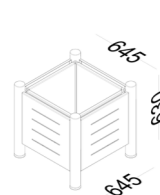


ref 38570

ref 38580

ref 38600

ref 38610



ANTHRACITE MAT RAL 7016

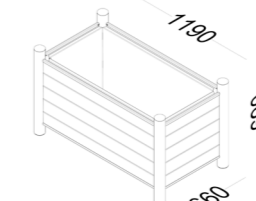
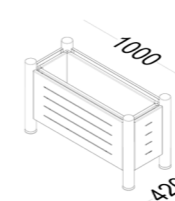
CARRÉE 75L	CARRÉE 175L	CARRÉE 275L	CARRÉE 575L
38570	38580	38600	38610



ref 38560



ref 38590



ANTHRACITE MAT RAL 7016

RECTANGLE 65L	RECTANGLE 200L
38560	38590



SUR-MESURE

Nous consulter pour le chiffrage peinture effet corten



Les jardinières mixtes LALI ajoutent de l'esthétique à votre environnement urbain. L'ambiance moderne et chaleureuse, apportée par la finition bois et métal, s'intègre parfaitement aux places urbaines et devant les bâtiments publics.



- AVANTAGES :**
- > Ensemble mixte de forme carrée, de 65 à 575 L
 - > Facile d'entretien avec un simple jet d'eau
 - > Robuste grâce aux matériaux et renforts galvanisés intégrés
 - > Adaptables aux espaces pentus (patins de réglage inclus)
 - > Transportable (kit de levage non inclus)

- COMPOSITION :**
- > Acier traité anticorrosion et poudré anti-uv
 - > Compact HPL finition effet lames
 - > Contenant avec trop plein et réserve d'eau en polyéthylène (kit de levage ref 38999)

FIXATION : à poser

BAC INTÉRIEUR EN POLYÉTHYLÈNE



DISPONIBLE AUSSI EN HABILLAGE MÉTAL

	CARRÉE 75L	CARRÉE 175L	CARRÉE 275L	CARRÉE 575L
TECK - ANTHRACITE MAT RAL 7016	38510	38520	38540	38550

- AVANTAGES :**
- > 4 litrages disponibles (de 65L à 575L)
 - > Design sur pieds facilitant les déplacements en chariot
 - > Contenants pour les végétaux inclus
 - > Résistant aux intempéries et facile d'entretien

- COMPOSITION :**
- > Compact HPL finition effet lames
 - > Contenants avec trop plein et réserve d'eau, galvanisé ou en polyéthylène (selon modèle) - (kit de levage ref 38999)

FIXATION : à poser



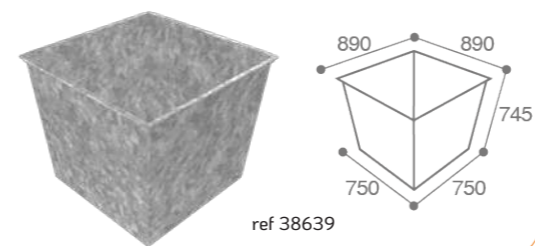
> BAC À ORANGERIE

- AVANTAGES :**
- > Design contemporain avec le bord en métal ou les têtes boules
 - > Grand volume adapté aux orangers et autres arbustes (ref 38630)

- COMPOSITION :**
- > Acier traité anticorrosion et poudré anti-uv
 - > Compact HPL finition effet lames
 - > Contenant galvanisé non inclus

FIXATION : à poser

ACCESSOIRES : CONTENANT



FOND CAILLEBOTIS ET OUVERTURE LATÉRALE

	CARRÉE 275L	RECTANGLE 65L	RECTANGLE 200L	BAC À ORANGERIE	CONTENANT 575L
TECK - ANTHRACITE MAT RAL 7016	38620	38500	38530	38630	38639

Idéal en association les potelets BOOPI page 69

JARDINIÈRES Copal



Transformez votre espace urbain en îlot de fraîcheur avec notre série de jardinières COPAL. Ces jardinières avec assises sont spécialement conçues pour créer un refuge paisible au cœur de la ville. Avec leur design contemporain et leur grand volume, elles offrent un environnement idéal pour cultiver des plantes ou d'herbes aromatiques, créant ainsi une oasis de verdure.



AVANTAGES :

- > Plus de 850L de végétalisation en un ensemble de blocs
- > Esthétique et robuste avec son habillage en HPL et son poids une fois assemblé
- > Zone de repos rafraîchissant grâce à la banquette intégrée
- > Longue banquette permettant le repos en famille ou entre amis
- > Peu d'entretien grâce aux matières sélectionnées

COMPOSITION :

- > Acier traité anticorrosion et poudré anti-uv
- > Compact HPL finition effet lames
- > Contenant avec trop plein et réserve d'eau en polyéthylène (kit de levage ref 38999)

FIXATION : à poser



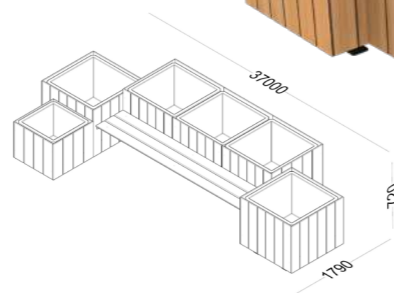
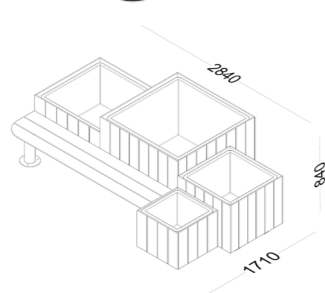
COLORIS PIN TYROL



ref 38800



ref 38810



TECK - ANTHRACITE MAT RAL 7016	4 JARDINIÈRES 1100L	6 JARDINIÈRES 880L
	38800	38810



Idéal en association avec la corbeille urbaine OVALON page 52

JARDINIÈRES Gravy



Pour un look urbain et industriel, optez pour notre série de jardinières en béton GRAVY. Ces bacs à plantes robustes sont inspirés par l'esthétique industrielle moderne. Fabriquées en béton brut, ces jardinières sont durables et tendance.



AVANTAGES :

- > Large gamme aux formes variées
- > Résistant avec une épaisseur minimum de 5 cm
- > Nécessite peu d'entretien
- > Trou d'évacuation compris
- > Pieds intégrés pour faciliter les déplacements (ref 38900 - 38901 - 38902)

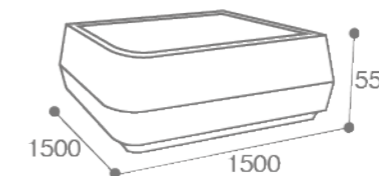
COMPOSITION :

- > Béton

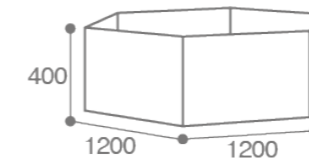
FIXATION : à poser



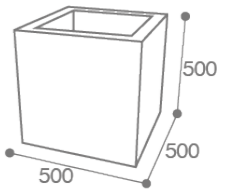
PERSONNALISATION autres finitions sur demande



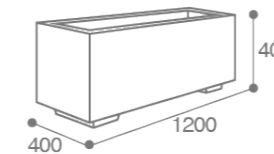
blanc sablé ref 38903



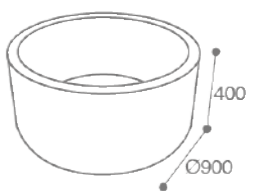
blanc sablé ref 38900



noir ref 38901



gravillons lavés ref 38902



blanc sablé ref 38904

BÉTON	CARRÉE 450L	OCTOGONALE 250L	CARRÉE 60L	RECTANGLE 100L	RONDE 170L
	38903	38900	38901	38902	38904

L'utilisation du vélo devient de plus en plus en vogue pour accéder aux centres ville. Ce moyen de transport facile d'utilisation et écologique offre à ses utilisateurs une notion de liberté et de bien être alliant ainsi déplacement et activité sportive.

Utiliser une bicyclette ou une trottinette bien que très pratique peut comporter des risques de vols qui dissuadent certaines personnes à franchir le pas.

Les équipements de voiries doivent faire cohabiter l'ensemble des deux-roues et s'assurer que le stationnement se fasse en toute sécurité sans gêner la circulation.

Buton Design offre ses conseils aux collectivités dans ce domaine pour décider en toute sérénité les moyens de parking adaptés.

LE GUIDE DE LA MOBILITÉ

La Capacité :

Elle peut être Individuelle ou collective, tout dépend du nombre d'utilisateurs garant son vélo. En fonction il sera préférable d'utiliser soit un appui vélo ou soit un rack multi places.

La durée de stationnement :

En fonction du temps où le vélo sera accroché : arrêt minute, moyenne ou longue durée, il faudra choisir un type d'équipement le mieux adapté possible à son stationnement.

L'implantation :

Elle se fera idéalement près des zones de transit telles que les gares, arrêts de transports en commun mais aussi les concentrations à forte influences comme les centres villes, les établissements scolaires, les salles et terrains de sport, les logements collectifs ou les lieux de travail. Pour plus de confort, pensez à installer vos équipements sous abris.

La sécurité :

Pour un usage quotidien, garer son vélo sous abri dans un local fermé devient nécessaire. Cette action peut être complétée en utilisant un anti-vol « U » permettant l'attache roue + cadre. L'utilisateur pourra rentrer chez lui ou se rendre au travail sans se préoccuper de la sécurité de son deux-roues.

Les matériaux :

Résistants aux intempéries et robuste pour lutter efficace contre les tentatives de vols, nos appuis vélos sont conçus et fabriqués en métal recyclable ou béton. Le Compact HPL offrira en plus une note d'esthétisme permettant l'installation de certains modèles dans des lieux plus design.

La signalétique :

A chacun son espace pour mieux cohabiter : deux roues motorisés, bicyclettes ou trottinettes, il est important que chacun ait son lieu de stationnement. Utiliser l'arceau ou le box comme signalétique, grâce à une découpe laser par exemple, permet d'identifier rapidement qui peut utiliser la place de parking.

Les parkings spéciaux :

Certains vélos ont des dimensions supérieures aux vélos classiques. En tant que fabricant nous auront la possibilité de concevoir sur mesure le produit adapté à vos besoins.

BUTON 
DESIGN

S'engager pour la transition écologique, c'est changer ses habitudes, c'est aussi mettre en place des solutions aidant à neutraliser l'impact de nos activités et mode de déplacement.

Nos équipes commerciales vous accompagnent pour choisir au mieux, les stationnements des vélos et autres deux-roues que vous proposerez à des citoyens soucieux de notre planète.

02.51.31.82.43 – www.buton-design.com

Mobilité



Appuis-vélos	88
Supports trottinettes	92
Racks à vélos	93
Box vélos	96

APPUIS-VÉLOS Secur

Facilitez le quotidien des cyclistes avec un aménagement sécurisé pour les deux roues. Facilement identifiables, les appuis-vélos SECUR s'implantent autant dans les lieux publics que privés rendant leur environnements harmonieux.



AVANTAGES :

- > Esthétique & identifiable avec la signalétique découpée au laser et soudée à la structure
- > Installation facile et sécurisée car ancrage au sol et livré monté
- > 2 emplacements / appuis avec attache en U possible
- > Personnalisation possible : autre gravure, coloris...
- > Matériaux recyclables (tout métal)

COMPOSITION :

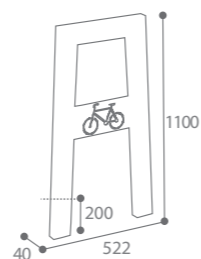
- > Acier traité anticorrosion et poudré anti-uv,

FIXATION :

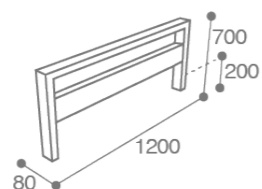
- > À sceller dans le béton



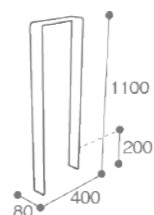
ref 39040



ref 39043



ref 39026



PERSONNALISATION : ÉQUIPEMENT SUR PLATINES, NOUS CONSULTER



POSSIBILITÉ DE GALVANISATION POUR ESPACE EXTRÊMES

	2 PLACES		1 PLACE
	VÉLO	MOTO	-
ANTHRACITE MAT RAL 7016	39040	39042	39026
GRIS ALU RAL 9006	39041	39043	39027

APPUIS-VÉLOS Cyclea

> MÉTAL

Les appuis vélos CYCLEA offriront un aspect design au parc de stationnement pour vélos. Ces parkings seront fonctionnels en proposant des places individuelles ou en duo mais c'est en multipliant leur nombre qu'ils s'adapteront encore plus facilement au nombre d'utilisateurs.

AVANTAGES :

- > Ancrage au sol solide et installation facile grâce au scellement
- > Matière recyclable (tout métal)
- > Facile d'entretien grâce au traitement avant peinture
- > Attache sécurisée du cadre + roue pour tout type de vélos (enfants et adultes)

COMPOSITION :

- > Acier traité anticorrosion et poudré anti-uv

FIXATION : à sceller dans le béton



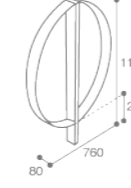
COLORIS SUR DEMANDE



ref 39001



ref 39002



	1 PLACE	2 PLACES
ANTHRACITE MAT RAL 7016	39000	39002
GRIS ALU RAL 9006	39001	39003

> MÉTAL / HPL



AVANTAGES :

- > Design contemporain avec son habillage en compact HPL et son chapeau en diamant
- > Fonctionnel : 2 emplacements adaptés à tout type de vélos
- > Robuste et stable avec un tube central dense
- > Installation pratique sur sol existant

COMPOSITION :

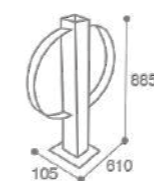
- > Acier traité anticorrosion et poudré anti-uv
- > Compact HPL finition plein

FIXATION :

- > À cheviller en 4 points d'ancrage (kit de fixation page 113)



ref 39004




ref 39029



	ANTHRACITE MAT RAL 7016		GRIS ALU MAT RAL 9006	
	ROND	RECTANGLE	ROND	RECTANGLE
CHÊNE CLAIR	39004	39028	39007	39031
PIN TYROL	39005	39029	39008	39032
TECK	39006	39030	39009	39033



Idéal en association avec le banc PRAGUE page 24



APPUI-VÉLOS Parkea



> POTEAUX

Vous êtes à la recherche d'un équipement pratique, sûr et abordable pour garer les vélos dans les établissements scolaires, les zones de livraisons ou les logements collectifs ? Choisissez les appuis-vélos PARKEA avec leurs finitions variées ils répondront parfaitement aux attentes des cyclistes.



AVANTAGES :

- > Installation sécurisée et facilité avec un ancrage au sol solide
- > Finitions variées selon modèles : 1 ou 2 boucles, tête bombée ou boule, avec signalétique
- > Agencement complet d'un parking à vélo en mixant les modèles
- > Matériaux recyclables (tout métal)

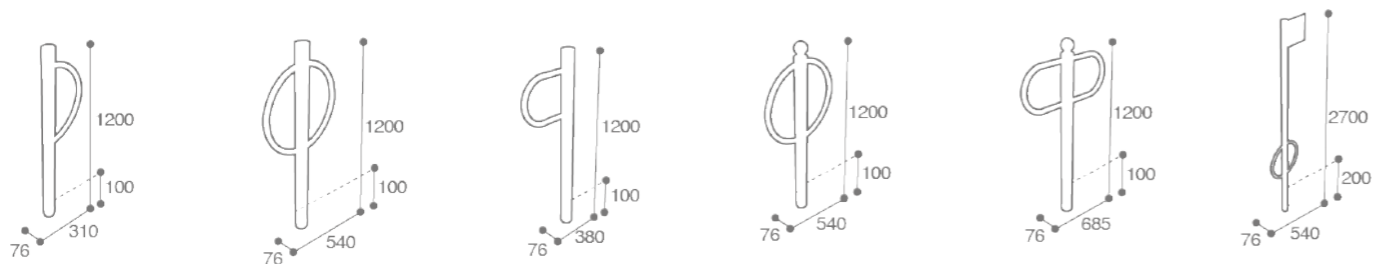

COMPOSITION :

- > Acier traité anticorrosion et poudré anti-uv

FIXATION :

- > À sceller dans le béton

PENSEZ AU TRAITEMENT PAR GALVANISATION À CHAUD POUR LES INSTALLATIONS DANS LES EXTÉRIEURS AGRESSIFS



	BOMBÉ		BOULE		DRAPEAU	
	1 PLACE BOUCLE	2 PLACES BOUCLES	1 PLACE ANNEAU	2 PLACES BOUCLES	2 PLACES ANNEAUX	
ANTHRACITE MAT RAL 7016	39010	39014	39012	39018	39020	39016
GRIS ALU RAL 9006	39011	39015	39013	39019	39021	39017

APPUI-VÉLOS Parkea



> ARCEAUX

Avec une conception légère mais robuste, les appuis-vélo PARKEA vous garantissent une stabilité sans faille et conviendront parfaitement aux petits espaces. Amusez-vous avec la signalétique ou son coloris pour bien identifier à quel utilisateur le parking est destiné.



AVANTAGES :

- > Identité visuelle distinct : avec ou sans signalétique, à mixer pour plus de visibilité
- > Stationnement de 2 places par appui
- > Attache sécurisée avec cadenas en U possible (cadre + roue)
- > Ancrage au sol solide grâce au scellement

COMPOSITION :

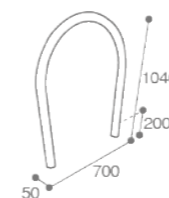
- > Acier traité anticorrosion et poudré anti-uv

FIXATION :

- > À sceller dans le béton



PERSONNALISATION : ÉQUIPEMENT SUR PLATINES, NOUS CONSULTER



	2 PLACES	
	SANS SIGNALÉTIQUE	AVEC SIGNALÉTIQUE
ANTHRACITE MAT RAL 7016	39022	39024
GRIS ALU RAL 9006	39023	39025



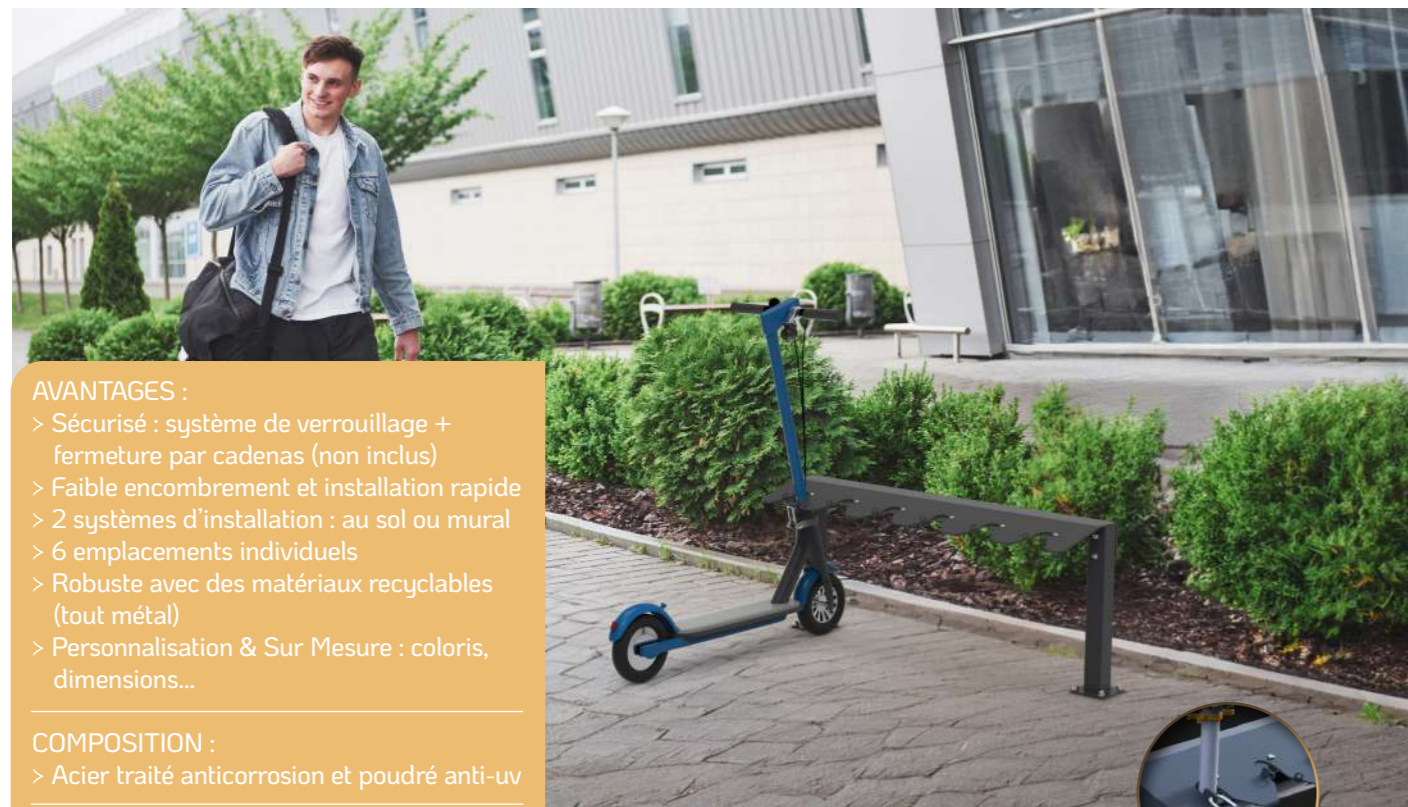
Idéal en association avec la table MOKA page 38



SUPPORTS *Trotim*



L'émergence des utilisateurs de trottinettes devient un nouvel enjeu pour les décideurs publics et entreprises. Proposer les supports TROTIM c'est s'adapter à ce nouveau mode de déplacement. Ces parcs de stationnement trouveront leur place aux abords des établissements scolaires, lieux de travail, rues commerçantes, pôles d'intermodalité...



AVANTAGES :

- > Sécurisé : système de verrouillage + fermeture par cadenas (non inclus)
- > Faible encombrement et installation rapide
- > 2 systèmes d'installation : au sol ou mural
- > 6 emplacements individuels
- > Robuste avec des matériaux recyclables (tout métal)
- > Personnalisation & Sur Mesure : coloris, dimensions...

COMPOSITION :

- > Acier traité anticorrosion et poudré anti-uv

FIXATION :

- > À cheiller entre 4 et 8 points d'ancrage (kit de fixation page 113)



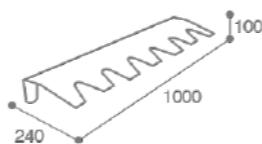
FIXATION



ref 39062



ref 39063



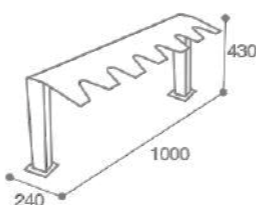
240



ref 39060



ref 39061



240

COLORIS RAL SUR DEMANDE

	6 PLACES	
	PLATINES	MURAL
ANTHRACITE MAT RAL 7016	39060	39062
GRIS ALU RAL 9006	39061	39063

RACKS À VÉLOS *Fixo*



> INDIVIDUEL

Sélectionnez des appuis-vélos FIXO, individuels ou collectifs, pour une disposition à votre convenance. Ces équipements sont idéals pour les parcs et jardins publics mais aussi les copropriétés privées.

AVANTAGES :

- > Faible encombrement au sol
- > Monoplace, possibilité d'installer un parc vélo à votre convenance avec l'installation de plusieurs modèles
- > Protection du vélo : Encadrement et auto-blocage de la moitié de la roue (espacement de 50 mm)
- > Robuste grâce à des matériaux résistants et recyclables (tout métal)

COMPOSITION :

- > Acier traité anti-corrosion et poudré anti-UV

FIXATION :

- > À cheiller en 4 points d'ancrage (kit de fixation page 113)



ref 39034



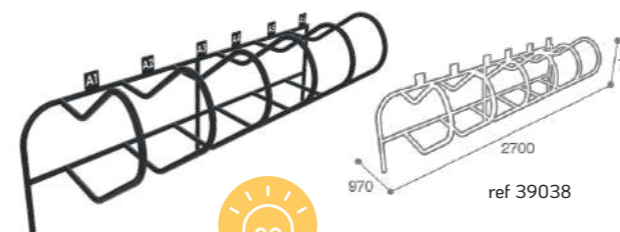
Idéal en association avec le cendrier MERLIN page 59

1 PLACE AU SOL

ANTHRACITE MAT RAL 7016	39034
GRIS ALU RAL 9006	39035

> COLLECTIF

Ce rack à vélos collectif s'adapte à tous les modèles de deux roues. Ce mobilier équipe parfaitement les parkings existants ou complète les abris existants.



ref 39038



Idéal en association avec L'ABRI OZ page 100



	6 PLACES	
	ANTHRACITE MAT RAL 7016	39038
GRIS ALU RAL 9006	39039	

AVANTAGES :

- > Espace optimisée : attache possible avec un cadenas en U + pas de collision entre les guidons grâce à l'inclinaison des appuis
- > Stabilité et robustesse grâce aux 3 points d'ancrage et à l'ensemble soudé
- > 6 emplacements identifiés par une plaque métallique
- > Matériaux recyclables (tout métal)
- > Sur Mesure : installation sur platines possible, fixation sur abri, sans plaque A1 etc

COMPOSITION :

- > Acier traité anticorrosion et poudré anti-uv

FIXATION :

- > À sceller dans le béton

> BLOC DE STATIONNEMENT *Bakea*



AVANTAGES :

- >> Durable et résistant, supportant les intempéries et l'utilisation quotidienne
- > Nombre de places adaptable en additionnant les blocs à l'infini
- > Son poids (35 kg) offre une grande stabilité

COMPOSITION :

- > Béton

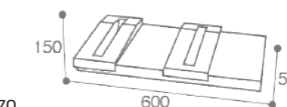
FIXATION :

- > À poser ou coller sur sol dur

La structure de stationnement vélos BAKEA permet de garer son vélo pour quelques minutes. Proches des commerces ou sur les parkings d'entreprises, ce bloc de stationnement s'installe dans les espaces publics et privés.



ref 39070



GRAVILLONS LAVÉS

1 ENCOCHE + 1 SÉPARATION	39070
--------------------------	-------

RACKS À VÉLOS Arkad



> CERCLE

Les collectivités montrent leur intérêt aux préoccupations des habitants et des touristes. C'est en installant un équipement utile et en favorisant la mobilité douce qu'elles mettent en œuvre des solutions efficaces. Les racks à vélos ARKAD sont conçus en un bloc, ils sont parfaits pour les campings, zones commerciales, parcs naturels...



AVANTAGES :

- > Double accès : attache des vélos des deux côtés
- > Esthétique et pratique : forme arrondie + large espace entre les anneaux
- > Rack collectif entre 5 et 8 places
- > Matériaux recyclables (tout métal)
- > Accessible aux enfants grâce à l'installation au sol

COMPOSITION :

- > Acier traité anticorrosion et poudré anti-uv

FIXATION :

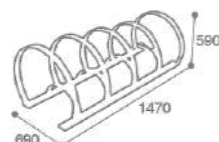
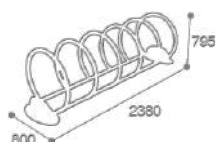
- > À chevillaer en 4 points d'ancrage (kit de fixation page 113)



ref 39044



ref 39047



POSSIBILITÉ DE GALVANISATION POUR ESPACE EXTRÊMES

	10 PLACES	8 PLACES
ANTHRACITE MAT RAL 7016	39044	39046
GRIS ALU RAL 9006	39045	39047

AVANTAGES :

- > Intégration facile : fixation au sol ou murale, idéal pour les espaces d'échanges rapides (boulangerie, supermarché...)
- > Double accès : attache des vélos des deux côtés
- > Utilisation simple, accessible aux enfants
- > Grande capacité : 4 à 11 places/équipement
- > Matériaux recyclables (tout métal)

COMPOSITION :

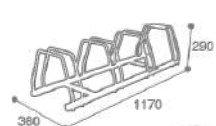
- > Acier traité anticorrosion et poudré anti-uv

FIXATION :

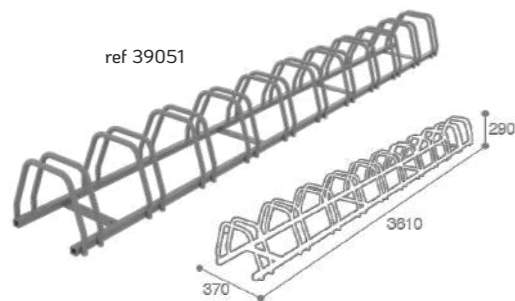
- > À chevillaer entre 4 et 8 points d'ancrage (kit de fixation page 113)

	4 PLACES	11 PLACES
ANTHRACITE MAT RAL 7016	39048	39050
GRIS ALU RAL 9006	39049	39051

> TRAPÈZE



ref 39048



ref 39051

RACKS À VÉLOS Arkad



> SUR PIEDS

Les racks à vélos ARKAD sur pied sont compacts afin d'optimiser le nombre de places sur un gain d'espace important. Les pieds offrant une stabilité incomparable. Installez ces équipements de mobilité dans les lieux à forte influence : espace sportif, entreprises, établissements scolaires...

AVANTAGES :

- > Robuste et durable grâce à des matériaux résistants
- > Adapté à tous les vélos : écart entre les arceaux de 54mm
- > Simple ou double accès selon espace d'installation disponible
- > Capacité de 3 à 10 places
- > Personnalisation & Sur Mesure : fixation à sceller et coloris sur demande

COMPOSITION :


- > Acier traité anticorrosion et poudré anti-uv

FIXATION :

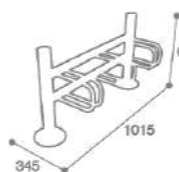
- > À chevillaer en 6 points d'ancrage (kit de fixation page 113)



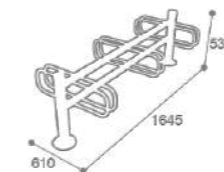
ref 39052



ref 39055



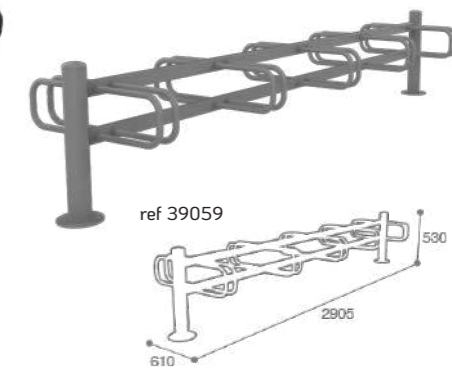
345



610



ref 39056



ref 39059

	3 VÉLOS	2X3 VÉLOS	5 VÉLOS	2X5 VÉLOS
ANTHRACITE MAT RAL 7016	39052	39054	39056	39058
GRIS ALU RAL 9006	39053	39055	39057	39059

> MURAL

AVANTAGES :

- > Optimisation de l'espace grâce à sa fixation murale
- > Robuste grâce aux soudures des anneaux sur la platine (espacement de 55 mm)
- > Installation rapide avec peu de fixation
- > Matériaux recyclables (tout métal)

COMPOSITION :

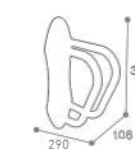
- > Acier traité anticorrosion et poudré anti-uv

FIXATION :

- > À chevillaer en 6 points d'ancrage (kit de fixation page 113)



ref 39036



	1 PLACE MURAL
ANTHRACITE MAT RAL 7016	39036
GRIS ALU RAL 9006	39037



Idéal en association avec le cendrier LOTAN page 60



BOX VÉLOS *Garia*



En installant les box vélos sécurisés GARIA, les collectivités assurent à leurs utilisateurs un mode de stationnement longue durée et sécurisé, ce qui rends plus facile les déplacements quotidiens. Ces équipements urbains sont souvent installés près des espaces de loisirs ou des parkings de covoiturage mais aussi des lieux d'habitations qu'ils soient collectifs ou résidentiels.



MOTIF



VOTRE LOGO

AVANTAGES :

- > Sécurité : système d'attache intérieur et verrouillage extérieur (cadenas non fourni)
- > Ensemble infini : box des 2 places individuelles X nombre d'emplacements souhaité
- > Matériaux recyclables (tout métal)
- > Optimisation énergétique : même cloison entre 2 box et moins de points d'ancrage au sol
- > Personnalisation & Sur Mesure : découpe laser (logo, forme vélo...), coloris RAL, dimensions...

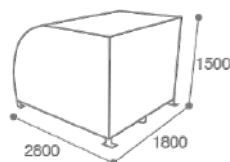
COMPOSITION :

- > Acier traité anticorrosion et poudré anti-uv

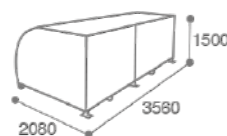
FIXATION :

- > À cheiller en 6 points d'ancrage pour une box de 2 (kit de fixation page 113)

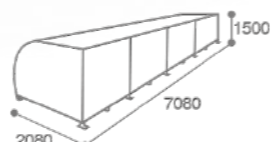
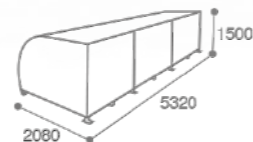
ref 39200



ref 39202




ref 39204



FINITIONS PERSONNALISÉES
(GRAVURES, COLORIS...) NOUS CONSULTER

ANTHRACITE MAT RAL 7016	1 BOX 39200	2 BOX 39202	3 BOX 39204	4 BOX 39206
-------------------------	----------------	----------------	----------------	----------------

ABRIS



Abris

ABRIS Gouty



Nos abris GOUTY rendent les espaces extérieurs plus agréables et conviviaux, favorisant les échanges tout en restant protégé. La conception de ces abris esthétiques offre confort et praticité aux utilisateurs. Ils s'intègrent parfaitement près des skate parks ou aux jardins d'entreprises.

AVANTAGES :

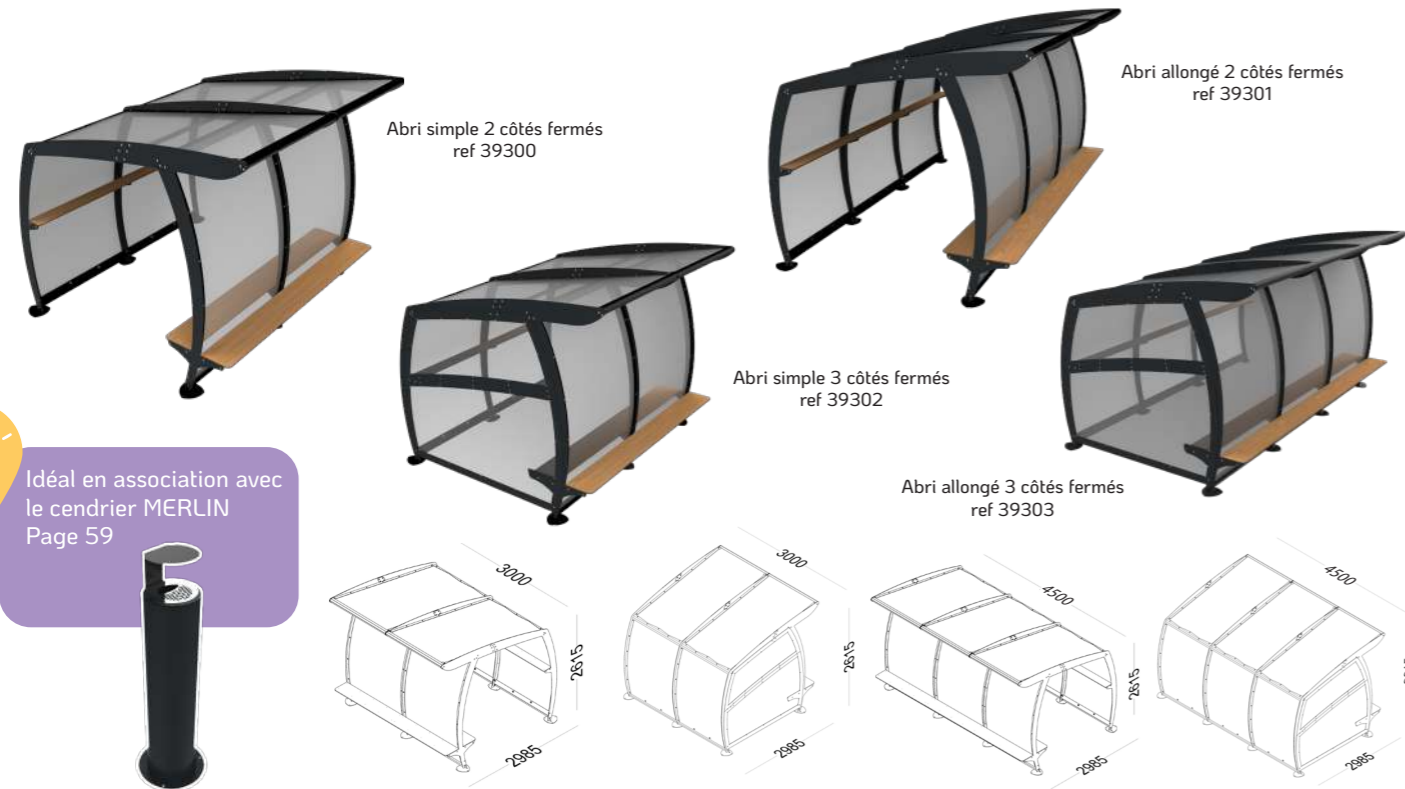
- > Design élégant grâce à sa forme originale
- > Équipement complet : tablette + banquettes
- > Confort et protection supplémentaire grâce à son habillage de fond lumineux
- > Écoulement des eaux facilité avec son toit incliné
- > Grande surface couverte de 3 à 4m50 de long

COMPOSITION :

- > Acier galvanisé et peint anti-uv
- > Habillage des côtés et du toit en PMMA translucide ép.6mm
- > 1 tablette et 2 banquettes

FIXATION

- > Livré en kit à cheviller entre 18 et 24 points d'ancrage (kit de fixation page 113)



Idéal en association avec le cendrier MERLIN Page 59



OBTENEZ UN DEVIS POUR BÉNÉFICIER DE NOTRE SERVICE D'INSTALLATION ET DE MONTAGE.

TECK - ANTHRACITE MAT RAL 7016	ABRI SIMPLE 2 CÔTÉS ERMÉS	ABRI SIMPLE 3 CÔTÉS FERMÉS	ABRI ALLONGÉ 2 CÔTÉS FERMÉS	ABRI ALLONGÉ 3 CÔTÉS FERMÉS
	39300	39302	39301	39303

ABRIS Kosty



La série KOSTY a été conçue pour répondre aux enjeux actuels afin d'encourager la mobilité douce en toute sécurité. L'abri offre une double protection contre le vol et les intempéries. Cet équipement s'installe parfaitement dans les espaces d'échanges (gares, parking d'écoles) et quartiers commerciaux.



AVANTAGES

- > Sécurité : système de fermeture par digicode manuel inclus + grillage galvanisé et soudé
- > Équipé d'un rack à vélos jusqu'à 9 emplacements, adapté aux cadenas en U (non inclus)
- > Lumineux avec son toit en voûte transparent
- > Écoulement des eaux aisé avec son toit en voûte et son système d'évacuation dans les poteaux
- > Personnalisation & Sur Mesure : dimensions, autres habillages et rack à vélos...

COMPOSITION

- > Acier galvanisé et peint anti-uv
- > Toit en polycarbonate alvéolaire ép.6 mm
- > Grillage en maille 100x50

FIXATION

- > Livré en kit à cheviller en 18 points d'ancrage (kit de fixation page 113)



Abri vélos fermé 9 places ref 39350

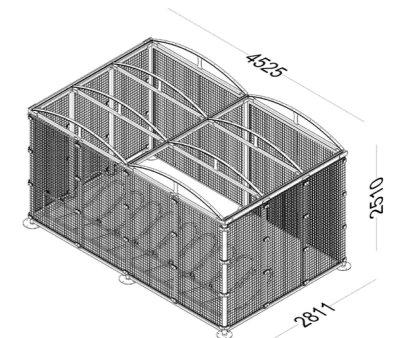


DIGICODE



RACK VÉLO 9 PLACES

PENSEZ À L'INSTALLATION DE VOTRE FUTUR ABRIS. DEMANDEZ LE CHIFFRAGE À NOTRE SERVICE COMMERCIAL.



Idéal en association avec la corbeille murale URBEO page 47



ANTHRACITE MAT RAL 7016	Abri vélos fermés - 9 places	Kit de chevillage
	39350	39399



Nos abris OZ se veulent modulables et pratiques afin de participer au bien être des concitoyens. Contribuez à une ville plus accueillante et multifonctionnelle avec un équipement de protection de qualité. Ces abris constituent un espace de protection contre les intempéries.

AVANTAGES


- > Plusieurs déclinaisons : de l'abri simple à l'abri semi-fermé
- > Modularité : dimensions et autre habillage (métal) sur mesure
- > Usages variés : espace fumeur, attente, passage de bâtiment, parking à vélos...
- > Robuste avec des traverses sous la toiture
- > Écoulement des eaux aisé avec son toit en voûte et son système d'évacuation dans les poteaux
- > Possibilité de rajouter un rack à vélo après installation

COMPOSITION

- > Acier galvanisé et poudré anti-uv
- > Toit et habillage en polycarbonate alvéolaire ép.6 mm

FIXATION

- > Livré en kit à cheviller entre 12 et 18 points d'ancrage (kit de fixation page 113)



GOUTTIÈRE INCLUSE



RACK VÉLO 6p. ref 39100



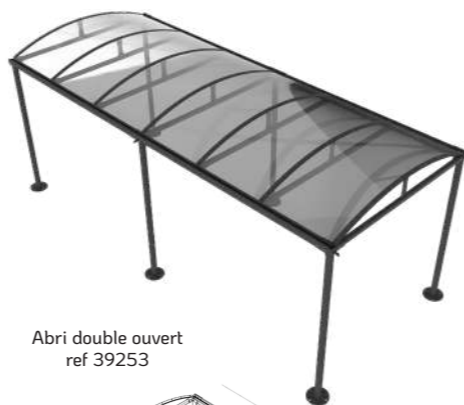
Abri simple ouvert ref 39252



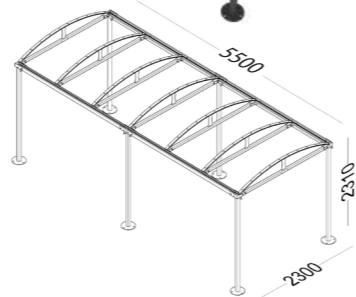
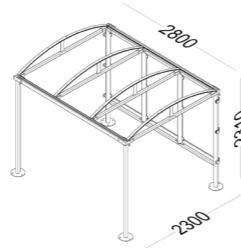
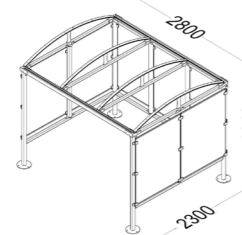
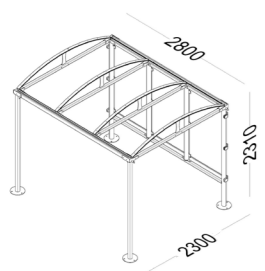
Abri simple, 1 côté fermé ref 39250



Abri simple 3 côtés fermés ref 39251



Abri double ouvert ref 39253



	Abri simple ouvert	Abri simple 1 côté fermé	Abri simple 3 côtés fermés	Abri double ouvert
ANTHRACITE MAT RAL 7016	39252	39250	39251	38253

ÉQUIPEMENT SPORTIF

Équipement Sportif



Structure d'entraînement

102


Tables de jeux

104

PAGES

STRUCTURE D'ENTRAINEMENT

BOXFIT est un ensemble sportif fixe permettant l'entraînement physique en extérieur ou en intérieur. Composé de multiples agrès, il est idéal pour assurer un programme d'exercices sportif complet (renforcement musculaire, cardio traïting ou étirements).



AVANTAGES

- > Fixe et robuste, il permet une utilisation en toute sécurité (conforme norme NF EN 16630-2015)
- > Complet, cet ensemble sportif composé de 10 agrès : prises ; agrès à dips ; plaque de jump ; prises marteau ; espalier déporté ; barres de traction ; espalier vertical ; chaise romaine ; barres basses et échelle horizontale
- > Pratique, il peut être utilisé par 1 à 13 personnes avec un âge et taille supérieur à 12 ans ; 1,40 m, poids maxi jusqu'à 120 Kg
- > Stable, la structure peut être fixée sur une dalle béton ou sur un sol naturel ou artificiel selon modèle (visserie fournie)

COMPOSITION

- > Acier traité anticorrosion et poudré anti-uv

FIXATION


- > A cheviller en 4 points d'ancrage par poteau ou à sceller (selon modèle)



PRISES



DIPS



PLAQUE DE JUMP



PRISE MARTEAU



ESPALIER DÉPORTÉ



BARRE DE TRACTIONS



ESPALIER VERTICAL



CHAISE ROMAINE

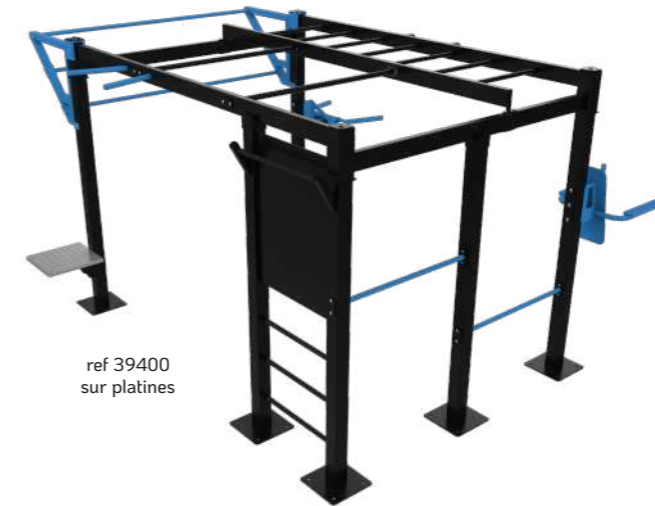


BARRES BASSES

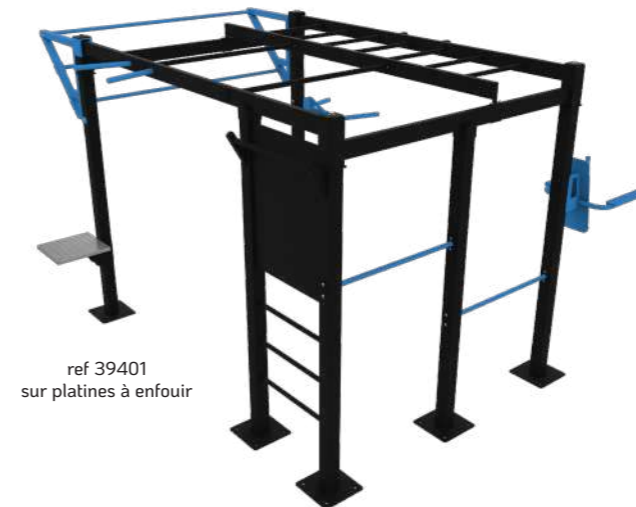
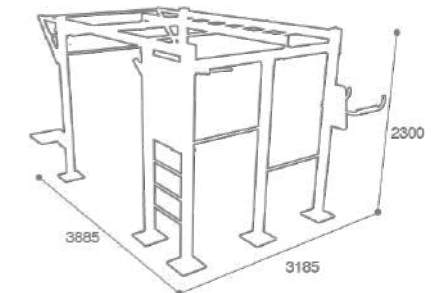


ÉCHELLE HORIZONTALE

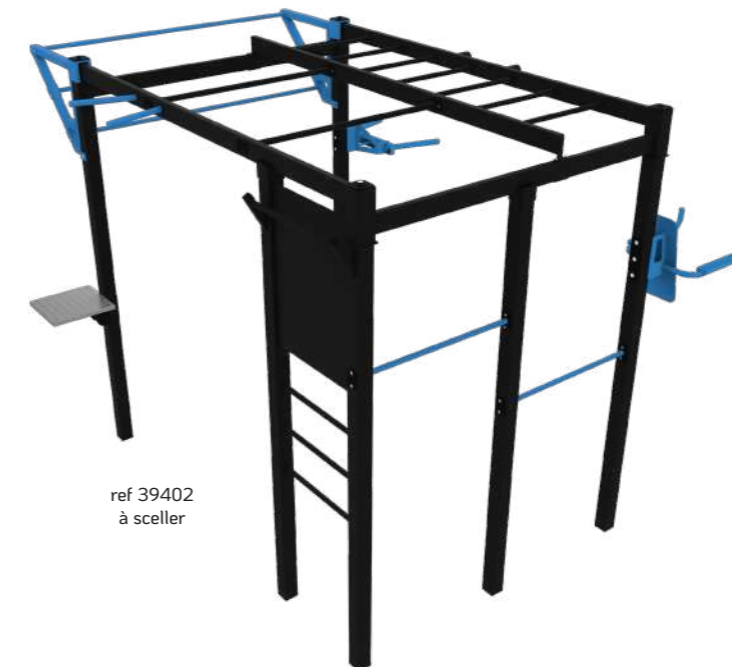
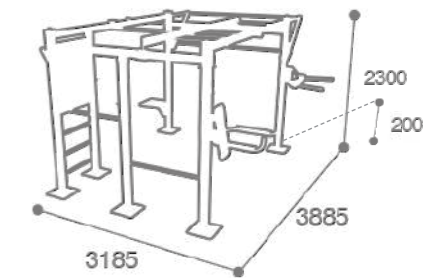
Boxfit



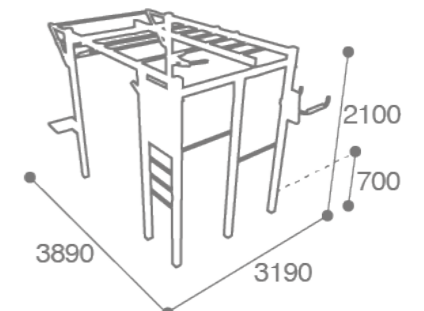
ref 39400
sur platines



ref 39401
sur platines à enfouir



ref 39402
à sceller



BLEU MAT RAL 9012 - NOIR MAT RAL 9005

2M10 SUR PLATINES	2M30 SUR PLATINES À ENFOUR	2M80 À SCELLER
39400	39401	39402

ÉQUIPEMENT SPORTIF

TABLE DE PING PONG *Ponga*

La table de ping pong PONGA sera idéale pour équiper les zones sportives des collectivités, des parcs ou des établissements scolaires.



AVANTAGES

- > Robuste
- > Auto-stable
- > Installation simplifiée : possibilité d'un transport avec chariot embarqué pour une dépose de table à l'endroit souhaité
- > Produit monté : Plateau béton en une seule partie (évite le vandalisme) ; filet fixé par deux vis galvanisées (permet le remplacement facile et rapide)
- > Délimitation de la zone de jeux par bandes blanches peintes

COMPOSITION

- > Béton

FIXATION

- > A poser, livré monté
- > Fixation du filet par chevillage en 2 points d'ancrage



COINS ARRONDIS

ref 39410



PERSONNALISATION



BLEU

NOUS CONTACTER POUR UNE LIVRAISON AVEC CAMION ÉQUIPÉ D'UN CHARIOT EMBARQUÉ

VERT / GRAVILLONS LAVES

TABLE DE PING PONG
39410

TABLE DE JEUX *Piony*

La table de jeux PIONY robuste aux coloris naturels est idéale dans les zones de détente des parcs et jardins, copropriétés ou cours d'écoles. Le plateau de jeux intégré offre une alternative pour s'adonner aux dames ou aux échecs mais il peut être utilisé également pour les pauses déjeuner.



ref 39411

AVANTAGES

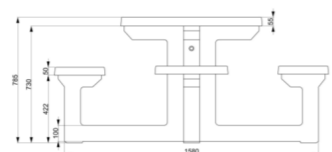
- > Robuste entièrement en béton assises et plateau aspect bois
- > Auto-stable 1 pied table et demi-pieds assises
- > Entretien facile
- > Résistant aux intempéries
- > Ludique son plateau de jeux permet l'initiation à des jeux de société et favorise la détente

COMPOSITION

- > Béton

FIXATION

- > A poser
- > Kit de fixation (non fournis) page 113



ASPECT BOIS / GRAVILLONS LAVES

TABLE DE JEUX
39411



SUR DEVIS



AUTRES JEUX (DAMES, PETITS CHEVAUX...)

PETITE ENFANCE



Assises	106
Tables	108
Corbeilles	110
Clôtures	111

ASSISES *Ninou*



La série NINOU compte des bancs et banquettes extérieurs offrant un espace agréable où les enfants pourront s'amuser et se sociabiliser en plein air. Ces assises complètent parfaitement nos tables pour créer un ensemble. Ils s'installent parfaitement dans des crèches, écoles ou espaces de loisirs.

AVANTAGES

- > Sécurité : angles arrondis, espaces entre les lames adaptés pour éviter les pincements, fixation obligatoire...
- > Formes et coloris stimulant l'apprentissage
- > Favorise la proximité et les échanges pour les modèles 4 places
- > Confort avec les hauteurs d'assises adaptées

COMPOSITION

- > Acier traité anticorrosion et poudré anti-uv
- > Compact HPL finition plein ou lames selon modèle

FIXATION

- > À cheville entre 3 et 12 points d'ancrage (kit de fixation page 113)



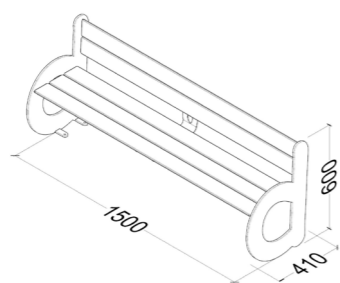
Association de la table 39557 + assises 39511 et 39509

LE SAVIEZ-VOUS

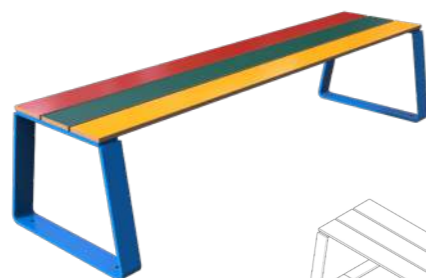
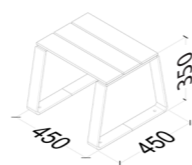
Notre mobilier petite enfance est conçu pour s'adapter parfaitement aux besoins des enfants, qu'ils soient en maternelle ou en primaire. Faites confiance à Buton Design pour fournir un mobilier de qualité, confortable et sécurisé, favorable à l'épanouissement de chaque enfant.



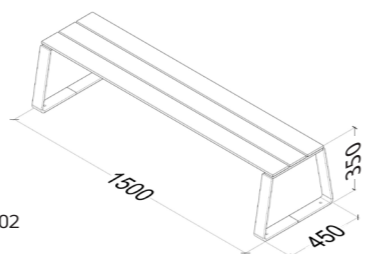
Banc lettre b ref 39500



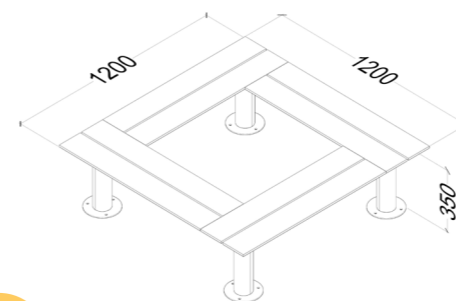
Banc 1p. ref 39504



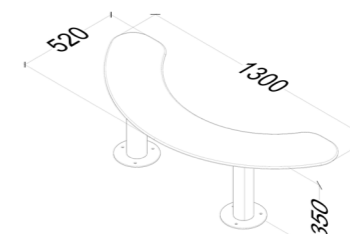
Banquette ref 39502



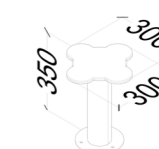
Banquette carrée ref 39502



Banquette ref 39507



Banc 1p. ref 39510



PERSONNALISATION
Changement coloris sur devis



Version adulte banquette MADRID page 33



	BANC LETTRE B	BANQUETTE	BANQUETTE 1P.
	39500	-	-
	-	39502	39504

	BANQUETTE CARRÉE	BANC DEMI CERCLE	BANC 1P FLEUR
	39512	-	-
	-	39507	-
	-	39506	-
	-	-	39510
	-	-	39509
	-	-	39511

	BANQUETTE CARRÉE	BANC DEMI CERCLE	BANC 1P FLEUR
	39512	-	-
	-	39507	-
	-	39506	-
	-	-	39510
	-	-	39509
	-	-	39511

TABLES

Tiny



La série TINY propose des tables spécialement conçues pour manger ou pour jouer en plein air. Ces espaces encouragent la créativité et l'apprentissage en profitant des extérieurs, autant dans les parcs et que les jardins.

AVANTAGES

- > Ergonomie avec des hauteurs adaptées
- > Matériaux antibactériens et facile d'entretien
- > Ludique : formes originales, couleurs vives...
- > Durabilité grâce à des matériaux résistants à une utilisation intensive et aux intempéries

COMPOSITION

- > Acier traité anticorrosion et poudré anti-uv
- > Compact HPL finition plein

FIXATION

- > À cheiller entre 3 et 4 points d'ancrage (kit de fixation page 113)



SUR-MESURE
Nous consulter pour le chiffrage de la banquette pied A



Table W ref 39552

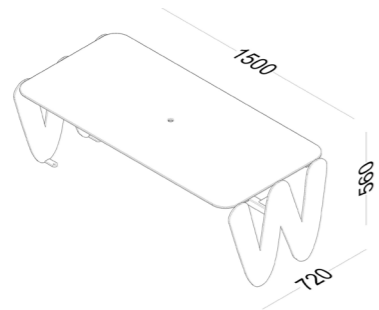


Table trapèze ref 39559

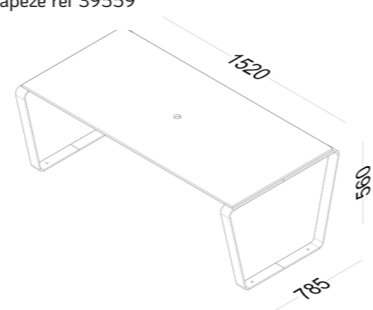


	TABLE LETTRE W AVEC TP*	TABLE TRAPÈZE AVEC TP*
BLEU - JAUNE RAL 1033	39552	39559

* TP : Trou de Parasol



Table + banc ref 39550

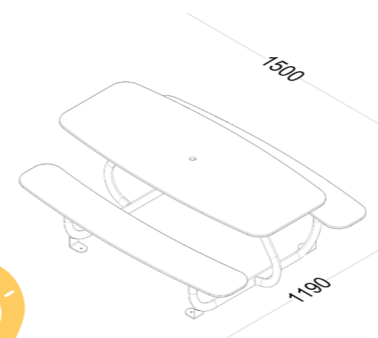


Table rond ref 39556

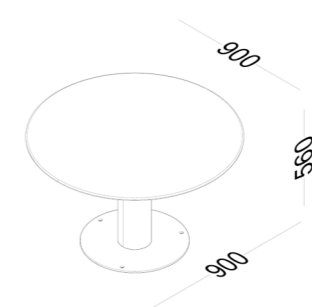


Table fleur ref 39557

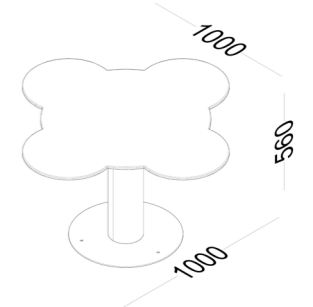


	TABLE + BANC AVEC TP*	TABLE RONDE	TABLE FLEUR
ROUGE - JAUNE RAL 1033	39550	-	-
BLEU - JAUNE RAL 1033	-	39556	39557

* TP : Trou de Parasol



Version adulte ensemble MOKA page 39



CORBEILLES *Odéo*



PETITE ENFANCE

Les corbeilles ODÉO sont adaptées pour sensibiliser les enfants afin de les sensibiliser à la gestion des déchets. Cette forme d'éducation passe aussi par le partage d'un espace extérieur propre et amusant. Ces équipements colorés et ludiques égayent les cours d'écoles et aires de jeux.

AVANTAGES

- > Ludique : différentes formes et finitions
- > Pratique : plusieurs volumes, hauteur adaptée
- > Entretien facilité avec vidage simple (arceau à soulever)
- > Personnalisation et Sur Mesure : tri des déchets avec 2 arceaux, autres coloris et dimensions, ajout pare-pluie, fixation murale...

COMPOSITION

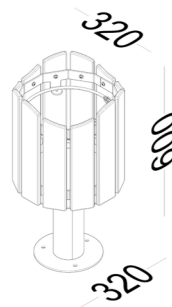
- > Acier traité anticorrosion et poudré anti-uv
- > Compact HPL finition plein ou lames selon modèle

FIXATION

- > À cheviller entre 3 et 4 points d'ancrage
- > À sceller dans le béton (ref 39602)



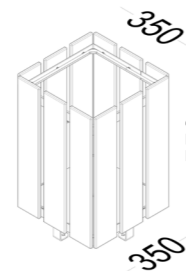
Ronde ref 39600



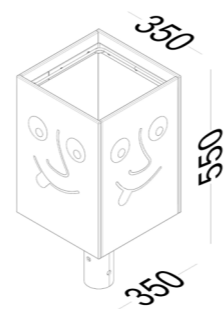
Ronde ref 39603



Carrée ref 39601



Carrée visage ref 39602



JAUNE+VERT+ROUGE+BLEU - BLEU RAL 5017

	À CHEVILLER		À SCELLER	
	RONDE SUR PIEDS 40L	RONDE 20L	CARRÉ 20L	CARRÉ VISAGE 20L
	39600	39603	39601	39602

CLOTURES *Paolo*



La série de clôtures PAOLO permet de créer un environnement sûr et stimulant pour les enfants. Nos barrières sécurisent en toute tranquillité les cours d'écoles et autres espaces extérieurs dédiés à la petite enfance.



Pour les abords de votre établissement, choisissez les équipements de voirie standard page 65 et personnaliser les coloris pour attirer l'attention des conducteurs.

AVANTAGES


- > Sécurité avec une structure résistante et des pieds stables (fixation obligatoire)
- > Permet la délimitation des espaces entre l'espace urbain et la cour ou entre niveaux d'études
- > Ludique grâce aux formes et finitions

COMPOSITION

- > Acier traité anticorrosion et poudré anti-uv
- > Compact HPL finition plein

FIXATION

- > À cheviller en 4 points d'ancrage (kit de fixation page 113)



Visage ref 39650

Crayons ref 39660



Arrondie neutre ref 39663



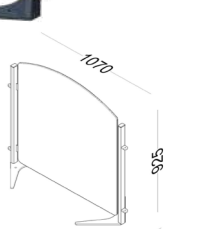
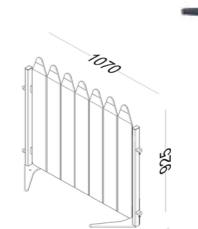
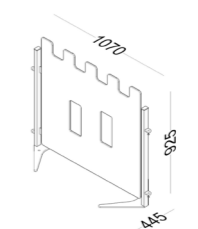
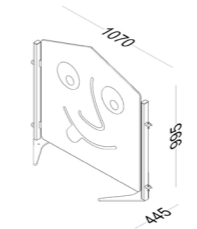
PERSONNALISATION avec gravure, nous consulter



Exemple de gravure



Château ref 39657



PROFITEZ D'UN ACCOMPAGNEMENT PERSONNALISÉ POUR L'AMÉNAGEMENT DES VOTRE ESPACE PETITE ENFANCE (NOUS CONSULTER).

	VISAGE	CHÂTEAU	CRAYONS	ARRONDIE NEUTRE
JAUNE - ANTHRACITE MAT RAL 7016	39650	39654	39658	39662
VERT - ANTHRACITE MAT RAL 7016	39651	39655	39659	39663
BLEU - ANTHRACITE MAT RAL 7016	39652	39656	39660	39664
ROUGE - ANTHRACITE MAT RAL 7016	39653	39657	39661	39665

UN SAVOIR-FAIRE

made in france

À VOTRE SERVICE



Achats

Matières premières

Design/Bureau d'études/
MéthodesCréativité, Conception,
industrialisation

Fabrication

Pliage, Assemblage,
Peinture

Finition

Menuiserie, Montage



Qualité

Contrôle, mise en place
d'actions d'amélioration

Logistique

Contrôle, mise en place
d'actions d'amélioration

Commerce

Accompagnement,
conseil

Relation clients

Formation, suivi
des commandes,
service après-vente

1904

date de création de l'entreprise
vendéenne BUTON Industries

913

solutions de mobilier urbain
répondant à vos besoins

40

collaborateurs à votre écoute



2490

clients qui nous font confiance

DEFINITION / TERMES TECHNIQUES

Anticorrosion : primaire de protection par effet barrière, appliquée sur l'acier avant peinture.

Découpe laser : nous sommes équipés d'un centre de découpe laser, format 1500 x 3000, 3,5kW, ép. Maxi 20 mm, avec chargement et déchargement automatisé et d'un laser tube, dimensions maxi tube carré 200 x 200 mm et tube rond 280 mm.

Galvanisé : protection de l'acier contre la corrosion par une immersion à chaud dans un bain de zinc fondu (450°) qui pénètre et s'allie à l'acier de base, pour une protection accrue contre la corrosion.

Obtuteur : pièce métallique qui sert à boucher le fourreau lorsqu'il n'y a pas de potelets dedans ou pour boucher un trou de parasol de table.

Peinture poudre : peintures résistantes aux UV, et aux intempéries par l'utilisation de résines et de pigments sélectionnés. De par leurs caractéristiques, elles sont utilisées pour le revêtement et la décoration d'éléments métalliques destinées à une utilisation en extérieur.

RAL : nuancier de teintes numérotées, utilisées pour les métaux uniquement, dont la composition est connue de tous les fabricants de peinture et de poudre.

CORROSIVITÉ / CATÉGORIES*

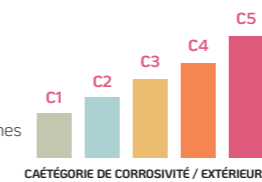
C5 Salinité élevée / zones côtières et maritimes

C4 Salinité modérée / zones urbaines

C3 Faible salinité et pollution modérée / zones urbaines

C2 Faible niveau de pollution / zones rurales

C1 -

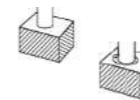


* selon norme iso 12944-2 qui spécifie les catégories (d'atmosphère et d'ambiance) corrosives afin de définir les traitements de protection appropriés.

POSE

Vous pouvez installer vous-même notre mobilier urbain. Plusieurs types de pose existent (selon modèle) :

- > Mural
- > A poser : Pose libre, sans fixation au sol.
- > A cheville : Fixation au sol sur platines



Repos & Agrément	4 points d'ancrage	12 points d'ancrage	20 points d'ancrage	4 points d'ancrage
Sol béton	36994	36995	36996	36993
Sol bois	36997	36998	36999	-

Univers	Propreté	Voirie & mobilité	Mobilier décoratif végétal	Abris
Kit	36599		38999	39399

- > A sceller : Fixation par tiges à enfouir dans le sol
- > A coller sur sol dur



Sinon, profiter de notre service installation (page 114).

Si sol spécial, nous consulter.

PICTOGRAMMES



Tri sélectif



Recyclable



Protection



PMR



Petite enfance



Personnalisation



Nouveauté



Parasol



Montage



Vigipirate



Made in France



Mégots de cigarette

MATÉRIAUX & ENTRETIEN

> Acier

Mélange de fer et de carbone, Buton Design utilise des aciers S235 ou S355 de différentes épaisseurs, aptes à nos différents traitements. Ces traitements permettent une grande longévité, une résistance au chaud, au froid et à la corrosion.

> Compact HPL

Stratifié Laminé à Haute Pression (HPL), le « Compact » est constituée de couches de papier kraft (environ à 70%) et décoré de feuille aux diverses finitions (aspect bois ou uni). Il se distingue comme une alternative au bois tout aussi esthétique et de qualité. Plusieurs avantages au choix de cette matière : résistance aux rayons UV, chocs, graffiti, vieillissement et brûlures, aucune déformation, imperméable à l'humidité et la vapeur, non poreuse et imputrescible. L'utilisation d'un mélange huile de lin et essence de térébenthine est conseillée pour redonner de la brillance.

> Polycarbonate & PMMA

Le polycarbonate (PC) est un polymère, difficilement inflammable et disposant d'excellentes propriétés mécaniques et d'une résistance thermique permettant une utilisation entre -100°C et 120°C. Son excellente résistance aux chocs, approprié pour les toits d'abris. Le polyméthacrylate de méthyle (PMMA) est un polymère thermoplastique transparent, plus connu sous le nom de Plexiglas ou d'Altuglas. Utilisation pour les habillages des abris.

> Polyéthylène

Plastique rigide qui possède une excellente résistance aux agents chimiques et aux chocs. Attention de ne pas utiliser de javel car même bien rincée, ce nettoyant laisse des traces noires sous l'action du soleil.

> Béton

Les composants du béton sont pour l'essentiel d'origine minérale (sables, ciments, graviers, colorants minéraux). Plusieurs finitions existent selon les modèles : sablé, lisse, poli, désactivé, matricé, peint, gravures.

L'entretien se fait en utilisant un chiffon doux et de l'eau savonneuse. Ne pas utiliser de nettoyeur haute pression qui pourrait endommager les traitements de surface. Pour l'ensemble des matériaux cités, les produits chlorés, hydrocarbures et abrasifs sont à proscrire.

GARANTIES

Buton Design garantit tous les produits figurant sur le catalogue 2024 et commercialisés sous cette marque contre tous vices ou défauts de conception, de fabrication et de matériaux, sous réserve du respect des conditions de pose et d'entretien.



L'ensemble des produits catalogue sont garantis 2 ans hors mentions spéciales.



Certains produits désignés sont garantis 5 ans et 2 ans en milieu sain.

Il est rappelé que la garantie légale des vices cachés s'applique conformément aux dispositions légales.

Exclusions de garantie

La garantie ne couvre pas les défauts consécutifs aux maintenances, transports et installations. La garantie n'est pas applicable dans le cas où la mise en œuvre des produits n'est pas réalisée selon les règles de l'art ou dans le cas d'une utilisation anormale ou non-conformité des produits.

La garantie contractuelle ne couvre pas en outre :

- > Les défauts et leurs conséquences liés à l'utilisation non-conforme à l'usage pour lequel le produit est destiné.
- > Les défauts et leurs conséquences liés à toute cause extérieure.
- > Les défauts dus à une absence ou à un manque d'entretien.
- > Les défauts dus au vandalisme.

Dans tous les cas, la garantie se limite aux seuls défauts sur les produits et non aux conséquences de ces défauts pour lesquels aucune indemnité n'est exigible.

SERVICE

installation

Buton Design vous guide dans l'aménagement de vos espaces et vous propose une solution « clé en main ».



INTERLOCUTEUR UNIQUE ET PRIVILÉGIÉ



LIVRAISON



IMPLANTATION



MONTAGE



SUIVI DU CHANTIER



Nos équipes commerciales sont à votre écoute

02.51.13.82.43

contact@buton-design.com



Nuancier

BUTON DESIGN

MÉTAL

 MAT LISSE ANTHRACITE RAL 7016	 MAT LISSE GRIS METAL RAL 9006	 BRUT GALVANISE	 MAT LISSE NOIR RAL 9005	 MAT LISSE GRIS CIMENT RAL 7033	 MAT LISSE GRIS METAL RAL 9022	 MAT LISSE VERT OLIVE RAL 6003
 MAT LISSE VERT MOUSSE RAL 6005	 MAT LISSE ROUGE POWDRÉ RAL 3004	 MAT LISSE BLANC PURE RAL 9010	 SATINE LISSE JAUNE COLZA RAL 1021	 BRILLANT LISSE JAUNE DAHLIA RAL 1033	 MAT LISSE BLEU SIGNALISATION RAL 5017	 MAT LISSE VERT JAUNE RAL 6018

COMPACT HPL

 TECK 1261	 PIN TYROL 0803	 CHÈNE CLAIR 0923	 ROUGE 0689
 BLEU 0237	 VERT 0623	 JAUNE 0647	

BETON

 BLANC SABLE	 NOIR	 GRAVILLONS LAVES	 GRIS BASALTE
 ASPECT BOIS	 VERT	 GRIS	



INDEX

alphabétique

A	
Abris	97 à 100
ALLUR	80-81
Appuis-vélos	88 à 91
ARBEA	74
Arceaux	73
ARCHI	73
ARIS	60
ARKAD	94-95
Assis debout	27-29
B	
BAKEA	93
BALIA	48
Bancs et Banquettes	10 à 33
Bancs béton	34-35
Bancs et banquettes petite enfance	106-107
Barrières	64 à 67
BERLIN	13 à 15
BOOPY	69
BORNEO	71
Bornes acier	71
Bornes béton	72
Box vélos	96
BOXFIT	102-103
C	
Caches conteneurs	56-57
CANCALE	26-27
Cendriers	59 à 61
CERKY	46
CITADY COMPACT	53
CITADY METAL	49
Clôtures petite enfance	111
Conteneurs	58
COPAL	84
Corbeilles	42 à 55
Corbeilles béton	47
Corbeilles de tri sélectif	44 à 46
Corbeilles petite enfance	110-111
Corbeilles urbaines	47 à 55
CROISY	64
CYCLEA	89
D	
DARIA	61
DIPSI	59

F	
FIXO	91
FLORIM	77 à 79
G	
GARIA	96
GOUTY	98
GRAVY	85
Grilles d'arbres	74
H	
HAVANE	20 à 23
HAVANE EHPAD	19
HESI	66
HOOPER	71
HYSOPE	40
J	
Jardinières anti-bélier	76
Jardinières béton	85
Jardinières ensembles	84
Jardinières urbaines	77 à 83
JARDIZ	50-51
K	
KOSTY	99
L	
LALI	82-83
LIZEL	65
LOOKY	67
LOTAN	60
LOUXOR	18
LYLIA	49
M	
MADRID	31 à 33
Meridienne	31
MERLIN	59
MOKA	38-39
N	
NAIA	47
NAIROBI	28-29
NEW-YORK	10 à 12
NINOUE	106-107
O	
ODEO	110
ONDINE	61
ORPIN	36-37
OTTAWA	34-35
OVALON COMPACT	52
OVALON METAL	48
OZ	100

P	
PAOLO	111
PARKEA	90-91
PIONY	104
PONGA	104
Potelets	68 à 71
PRAGUE	24-25
R	
ROKEA	58
ROKIM	56 - 57
RUBUS	41
Racks à vélos	93 à 95
S	
SECUR	88
STOPY	76
Structure d'entraînement	102-103
Supports trottinettes	92
SYDNEY	16-17
T	
Tables	36 à 40
Tables béton	41
Tables de jeux	104
Tables petite enfance	108-109
TINY	108-109
TRIBLOC	45
TRIVY	44
TRIZA	45
TROTIM	92
U	
URBEO COMPACT	55
URBEO METAL	47
URBIN	68
V	
VENISE	30
VIBON	72
VILEO	54
VITYL	70
Z	
ZELINE	54

INDEX

numérique

30000	10	30340	15	30640	21	30921	19	31241	26	31603	34	32231	37	35022	46	35880	47	36711	58	37122	66	37858	71	38150	68	38294	70	38407	72	38530	83	39012	90	39059	95	39653	111
30001	10	30341	15	30641	21	30922	19	31242	26	31604	35	32232	36	35025	46	35900	54	36712	58	37123	66	37859	71	38151	68	38295	70	38408	72	38540	82	39013	90	39060	92	39654	111
30002	10	30350	15	30642	21	30940	19	31260	26	31605	34	32233	36	35029	44	35901	54	36713	58	37124	66	37860	71	38152	68	38296	70	38410	70	38550	82	39014	90	39061	92	39655	111
30020	10	30351	15	30660	21	30941	19	31261	26	33000	38	32234	36	35030	44	35902	54	36714	58	37184	66	38010	68	38153	68	38297	70	38411	70	38560	81	39015	90	39062	92	39656	111
30021	10	30360	15	30661	21	30942	19	31262	26	33001	38	32235	36	35031	44	35903	54	36715	58	37185	66	38011	68	38154	68	38298	70	38412	70	38570	80	39016	90	39063	92	39657	111
30022	10	30361	15	30662	21	30950	19	31280	26	33002	38	32236	36	35032	44	35904	54	36716	58	37186	66	38012	68	38155	68	38310	70	38413	70	38580	80	39017	90	39070	93	39658	111
30040	10	30370	16	30680	21	30951	19	31281	26	33020	38	32237	36	35033	44	35905	54	36717	58	37328	67	38013	68	38156	68	38311	70	38414	70	38590	81	39018	90	39100	100	39659	111
30041	10	30371	16	30681	21	30952	19	31282	26	33021	38	32240	36	35034	44	35920	48	36718	58	37500	74	38014	68	38157	68	38312	70	38415	70	38600	80	39019	90	39200	96	39660	111
30042	10	30372	16	30682	21	31000	24	31300	27	33022	38	32241	36	35035	44	35921	48	36719	58	37506	74	38015	68	38180	68	38313	70	38416	70	38610	80	39020	90	39202	96	39661	111
30060	10	30390	16	30700	21	31001	24	31301	27	33040	38	32242	36	35036	44	35940	48	36720	58	37508	74	38016	68	38181	68	38314	70	38417	70	38620	83	39021	90	39204	96	39662	111
30061	10	30391	16	30701	21	31002	24	31302	27	33041	38	32243	37	35037	44	35941	48	36721	58	37514	74	38017	68	38182	68	38315	70	38430	69	38630	83	39022	91	39206	96	39663	111
30062	10	30392	16	30702	21	31020	24	31320	28	33042	38	32244	37	35038	44	35960	49	36722	58	37516	74	38018	68	38183	68	38316	70	38431	69	38639	83	39023	91	39250	100	39664	111
30080	11	30410	16	30720	22	31021	24	31321	28	33060	39	32245	37	35039	44	35961	49	36723	58	37522	74	38040	69	38184	68	38317	70	38432	69	38640	78	39024	91	39251	100	39665	111
30081	11	30411	16	30721	22	31022	24	31322	28	33061	39	32246	37	35040	44	36300	59	36993	113	37524	74	38041	69	38185	68	38330	70	38433	69	38650	78	39025	91	39252	100		
30082	11	30412	16	30722	22	31040	24	31340	28	33062	39	32247	37	35050	45	36301	59	36994	113	37530	74	38042	69	38186	68	38331	70	38434	69	38660	79	39026	88	39253	100		
30100	11	30430	16	30740	22	31041	24	31341	28	33070	39	32248	37	35051	45	36320	60	36995	113	37550	74	38043	69	38187	68	38332	70	38435	69	38670	79	39027	88	39300	98		
30101	11	30431	16	30741	22	31042	24	31342	28	33071	39	32249	37	35060	45	36321	60	36996	113	37551	74	38044	69	38188	68	38333	70	38436	69	38680	79	39028	89	39301	98		
30102	11	30432	16	30742	22	31060	24	31360	29	33072	39	32250	37	35061	45	36322	60	36997	113	37552	74	38045	69	38210	69	38334	70	38437	69	38690	79	39029	89	39302	98		
30120	11	30450	17	30760	23	31061	24	31361	29	33080	39	32251	37	35062	45	36340	61	36998	113	37553	74	38046	69	38211	69	38335	70	38450	69	38700	78	39030	89	39303	98		
30121	11	30451	17	30761	23	31062	24	31362	29	33081	39	32252	36	35100	55	36341	61	36999	113	37800	73	38047	69	38212	69	38336	70	38451	69	38710	78	39031	89	39350	99		
30122	11	30452	17	30770	23	31080	25	31380	29	33082	39	32253	36	35101	55	36342	61	37000	64	37801	73	38048	69	38213	69	38337	70	38452	69	38720	77	39032	89	39399	99		
30140	11	30470	17	30771	23	31081	25	31381	29	33090	39	32254	36	35102	55	36350	59	37002	64	37802	73	38060	68	38214	69	38338	70	38453	69	38721	77	39033	89	39400	103		
30141	11	30471	17	30780	23	31090	25	31382	29	33091	39	32255	36	35103	55	36351	59	37004	64	37803	73	38061	68	38215	69	38350	70	38454	69	38722	77	39034	93	39401	103		
30142	11	30472	17	30781	23	31091	25	31420	29	33092	39	32256	36	35104	55	36370	61	37006	64	37804	73	38062	68	38216	69	38351	70	38455	69	38750	76	39035	93	39402	103		
30160	12	30490	17	30790	23	31100	25	31421	29	33100	39	32257	36	35105	55	36399	60	37008	64	37805	73	38063	68	38217	69	38352	70	38456	69	38760	76	39036	95	39410	104		
30161	12	30491	17	30791	23	31101	25	31422	29	33101	39	32258	36	35120	51	36560	56	37016	64	37814	73	38064	68	38218	69	38353	70	38457	69	38770	76	39037	95	39411	104		
30162	12	30492	17	30800	23	31110	25	31440	29	33102	39	32259	36	35121	51	36561	56	37024	64	37816	73	38065	68	38230	68	38354	70	38470	69	38790	76	39038	93	39500	106		

NORMES ET CERTIFICATIONS

réglementaires



ISO 14001

Buton Design est certifié Iso 14001. Notre engagement pour la préservation de notre environnement devient donc concret et sa conformité valide les actions que nous mettons en place dans ce domaine. Cette reconnaissance nous permet d'améliorer notre réflexion et performance sur les sujets RSE.



AMEUBLEMENT FRANÇAIS

Buton Design est adhérent de l'Ameublement Français, organisation professionnelle des acteurs de la fabrication d'ameublement et de l'aménagement des espaces de vie. L'Ameublement Français encourage l'innovation et les savoir-faire afin de s'adapter aux enjeux de demain.

STRATIFIÉ COMPACT (HPL)



COMPACT CERTIFIÉ CE « EN 438 » Le compact utilisé satisfait aux exigences de la norme « compact extérieur », pour les tests de vieillissement, résistance aux rayons uv (1 500 h) et au vieillissement artificiel (3 000 h). Panneaux compact certifiés PEFC et FSC.

MOBILIER URBAIN D'AMBIANCE ET DE PROPRETE - MOBILIERS d'ASSISE

Norme NF P99-610 caractérise la robustesse et la stabilité des assises.

ESPACES DE CIRCULATION SANS OBSTACLES

Les éléments de mobilier urbain doivent être aménagés et conçus conformément à la norme SN 640 075 « Espace de circulation sans obstacles » selon les principes suivants :

- > Le mobilier de repos doit être disposé de préférence tous les 200 à 300 m.
- > Le mobilier de repos doit avoir une assise horizontale à une hauteur entre 0,45 et 0,50 m
- > Il ne doit pas présenter aucune arête tranchante ou partie saillante
- > Pour qu'il soit détectable dans toute sa dimension avec une canne blanche, le contour d'un objet doit être perceptible de manière continue entre 0,30 m et 1,00 m au-dessus du sol. Il n'est suffisant d'indiquer le contour à une hauteur entre 0,03 m et 0,30 m au-dessus du sol, par ex. par un socle, que si celui-ci respecte les dimensions minimales pour un obstacle bas
- > Si des éléments saillent latéralement de plus de 0,10 m à l'intérieur de la hauteur libre de l'espace de déplacement, p. ex. parties de bâtiments, installations, panneaux, ces zones de la surface piétonne doivent être sécurisées. Les exigences sont les mêmes que pour les espaces piétonniers à hauteur libre insuffisante.



LOI AGEC

Loi n°2020-105-10 février 2020 : Cette loi, concrète depuis le 1er janvier 2020, s'articulera jusqu'en 2040 pour modifier en profondeur les modes de production, de distribution et les modes de consommations. Elle vise à transformer notre économie linéaire, produire, consommer, jeter en une économie circulaire. Elle se décline en cinq grands axes :

- > Sortir du plastique jetable
- > Mieux informer les consommateurs
- > Lutter contre le gaspillage et pour le réemploi solidaire
- > Agir contre l'obsolescence programmée
- > Mieux produire

TRI DES BIODÉCHETS

Article 88 de la loi AGEC 2024, pensez au tri à la source des déchets alimentaires !

Afin de mettre en place le tri à la source des **déchets alimentaires des ménages** dans toute la France d'ici le 1^{er} janvier 2024, il revient à chaque collectivité d'étudier et d'identifier les solutions les plus pertinentes pour trier les déchets alimentaires à la source et s'assurer que ceux-ci pourront être valorisés et non mis en décharge.

La collecte séparée des déchets alimentaires par la collectivité intervient en complémentarité du compostage de proximité.

La loi du 12 juillet 2010, dite loi Grenelle 2, a instauré une obligation de tri à la source et de valorisation des gros producteurs de biodéchets et d'huiles usagées.

Depuis le **1^{er} janvier 2016** sont concernés les producteurs de plus de 10 tonnes de biodéchets et 60 litres d'huiles usagées par an.

La loi du **10 février 2020** relative à la lutte contre le gaspillage et à l'économie circulaire a modifié l'article L. 541-21-1 du code de l'environnement en spécifiant qu'à compter du 1^{er} janvier 2023, cette obligation s'applique aux personnes qui produisent ou détiennent plus de cinq tonnes de biodéchets par an. Dès le 1^{er} janvier 2024, c'est l'ensemble des biodéchets et des huiles usagées qui devra faire l'objet d'une collecte séparée pour être valorisé.



TRI SELECTIF

Loi du 15 juillet 1975 : première loi organisant la collecte et le traitement des déchets en France. Les opérations de collecte, de transport et de traitement des déchets doivent se faire dans des conditions propres afin d'éviter "tout risque pour l'environnement et pour la santé humaine". Cette loi instaure le principe fondateur de "pollueur-payeur".

Loi du 13 juillet 1992 : appelée aussi loi Royal. Elle vise à renforcer les dispositifs de la loi de 1975 et impose aux entreprises de recycler leurs déchets. A partir de 1992, les déchets représentent un gisement d'énergie et de matières premières que l'on n'a plus le droit de gaspiller, ni de détruire.

Loi du 12 juillet 2010 rend obligatoire la mise en place du tri et la collecte des biodéchets et déchets d'huiles alimentaires par les gros producteurs (seuil d'application du Décret en 2016 : 10 tonnes par an de biodéchets, 60L d'huiles alimentaires).

Article L 541-2 du Code de l'environnement : chaque entreprise est responsable de la gestion des déchets qu'elle produit même lorsqu'ils sont transférés à un tiers à des fins de traitement. L'entreprise doit s'assurer que leur élimination est conforme à la réglementation.

Décret n°2016-288 du 10 mars 2016 : obligation pour les entreprises de mieux trier leurs déchets de papier, de métal, de plastique, de verre et de bois afin de favoriser leur réutilisation et leur recyclage. Elles doivent séparer ces matières

du reste de leurs déchets, soit en instaurant un tri à la source soit par un tri ultérieur dans un centre automatisé.

À partir du 1^{er} janvier 2022 : tous les papiers et emballages, qu'ils soient en plastique en métal ou en carton, pourront être déposés dans les bacs et poubelles jaunes. Cette nouvelle consigne va permettre de réduire le tonnage des ordures ménagères produites chaque année sur le territoire métropolitain, tout en obtenant une meilleure revalorisation des déchets collectés. Nécessité d'un équipement permettant le tri sélectif.

Le 1^{er} janvier 2025 : l'obligation de tri sélectif sera étendue à tout l'espace public : rues, places, jardins, plages... Les collectivités territoriales se verront ainsi dans l'obligation de remplacer les poubelles de rues par des corbeilles permettant le tri des emballages et des papiers. Ces mesures visent à accélérer la récupération et le recyclage des emballages produits «hors foyer».



PLAN VIGIPIRATE

Le plan Vigipirate est un dispositif de sécurité français destiné à prévenir les menaces ou à réagir face aux actions terroristes, créé en 1978 puis régulièrement réactualisé.

L'objectif est double : protéger la population, les infrastructures, les institutions et préparer les réponses en cas d'attaque.

Le plan Vigipirate comprend 3 niveaux :

- > VIGILANCE PERMANENTE face à une menace durablement élevée mais diffuse
- > SECURITE RENFORCE RISQUE ATTENTAT - Protection renforcée face à un niveau de menace élevé
- > URGENCE ATTENTAT - Protection renforcée face à une menace d'attaque terroriste documentée et imminente, ou à la suite immédiate d'un attentat

Buton Design accompagne les Collectivités dans la mise en œuvre du premier niveau du plan Vigipirate (Vigilance). N'hésitez pas à nous consulter pour étudier ensemble votre besoin.

CONTENEURS À DÉCHETS

La sécurité des conteneurs roulants à déchets est contrôlée en référence aux normes **NF EN-840 1 à 6** :

- > 1 à 4 : Normes identifiant les cotes dimensionnelles
- > 5 et 5/A1 : Exigences de performances et méthodes d'essais
- > 6 et 6/A1 : Exigences d'hygiène et de sécurité



LOI ANTI-TABAC

Décret n° 2006-1386 du 15 novembre 2006

Depuis le 1^{er} février 2007, l'interdiction de fumer s'applique dans les entreprises, les administrations, les établissements scolaires, les établissements de santé.

Depuis le 1^{er} janvier 2008, elle s'applique aux lieux dits "de convivialité" (cafés, hôtels, restaurants, discothèques, casinos).



L'ACCESSIBILITE DE LA VOIRIE ET DES ESPACES PUBLICS

Les potelets et les barrières permettent de séparer les voies de circulation, de protéger les zones piétonnes et de contrôler l'accès des véhicules.

BARRIÈRES

Arrêté du 1^{er} août 2006 (accessibilité aux PMR)

Suivant la hauteur de chute possible d'un piéton ou selon que l'usager est un malvoyant ou non, les barrières doivent être installées le long du cheminement ou un tel risque existe.

POTELETS HAUTE VISIBILITE

Arrêté du 18 septembre 2012 modifiant l'arrêté du 15 janvier 2007 relatif aux prescriptions techniques pour l'accessibilité de la voirie et des espaces publics.

Nécessité d'un élément bas installé au maximum à 0,40 mètre du sol.

La partie de couleur contrastée d'un potelet est constituée d'une bande d'au moins 10 cm de hauteur [...] à une hauteur comprise entre 1,20 et 1,40 m.

- > Facilement repérable : la détection visuelle fait partie des caractéristiques essentielles du potelet PMR. Il est important de rendre visibles les potelets
- > Dimensions minimales pour une détection optimale : les dimensions permettent aux non-voyants de les détecter facilement à l'aide de leur canne.

GRILLES D'ARBRE

Norme NF P 98-350, relative à l'accessibilité des cheminements par les personnes à mobilité réduite. Pour éviter que les roues d'un fauteuil roulant ou la pointe d'une canne ne se coince dans un interstice, les fentes ou les intervalles libres de plus d'1 cm de profondeur doivent être inférieurs en tout point à 2 cm de large. Par ailleurs, les contours de la grille ne doivent pas présenter de ressauts supérieurs à 2 cm.

EQUIPEMENTS SPORTIFS

Les Modules fixes d'entraînement physique de plein air sont réglementés par la **Norme NF EN 16630-2015**

Elle est valable pour la conception des agrès, leur installation et leur disposition à savoir

- > Une distance de sécurité de 1500mm en périphérie des agrès
- > Une surface d'évolution devant être libre de tous obstacles (mobilier urbain, clôture, arbre, haie...)
- > Une surface d'évolution (structure + agrès) d'un minimum de 47.45m²
- > La taille minimale requise est de 140 cm (1.40m)
- > L'âge minimum pour l'utilisation de l'équipement sportif mis à disposition est de 12 ans
- > Le poids maximal par agrès est de 120kg
- > La structure est conforme pour un usage de 13 utilisateurs simultanément.



ACCESSIBILITÉ AUX PERSONNES À MOBILITÉ RÉDUITE

Arrêté du 1^{er} août 2006 - Tous les établissements recevant du public et les installations ouvertes au public doivent être accessibles aux PMR (Personnes à Mobilité Réduite) depuis le 1er janvier 2015.

Nécessité d'équipements permettant de répondre à l'ensemble des besoins et obligations dans le domaine de l'accessibilité et de l'autonomie dans les cheminements extérieurs y compris les blocs sanitaires.

Arrêté du 18 septembre 2012 modifiant l'arrêté du 15 janvier 2007 relatif aux prescriptions techniques pour l'accessibilité de la voirie et des espaces publics.

Arrêté du 15 janvier 2007

Les équipements et mobiliers urbains présents sur le cheminement piétonnier s'inscrivent dans un volume minimum pour être détectés afin d'assurer la sécurité des personnes malvoyantes.

Nécessité d'un élément bas installé au maximum à 0,40 mètre du sol.



DISPOSITIF AD'AP

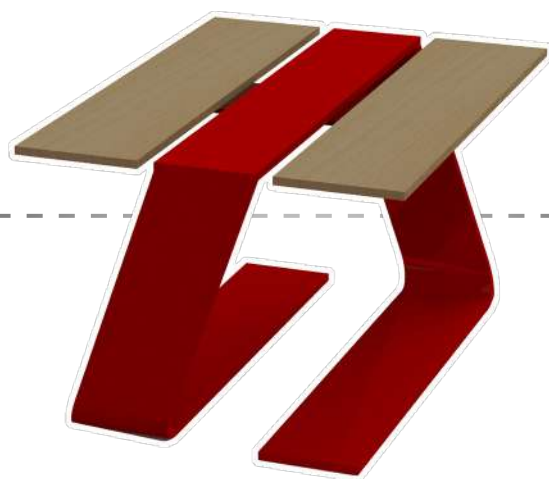
Arrêté du 14 septembre 2018 relatif au suivi de l'avancement des agendas d'accessibilité programmée - JORF n°0234 du 10 octobre 2018 - Entrée en Vigueur : Le 10 janvier 2019 Modalités de suivi de l'avancement des agendas d'accessibilité programmée (Ad'AP) pour la mise en accessibilité des établissements recevant du public (ERP) et des installations ouvertes au public (IOP).

L'arrêté définit le contenu minimal des points de situation à l'issue de la première année et des bilans des travaux et autres actions de mise en accessibilité réalisés à la moitié de la durée de l'agenda d'accessibilité programmée

Fabricant Français depuis 1904



*Composez votre mobilier urbain
Sur-Mesure*



ROBUSTESSE – DESIGN – PERSONNALISATION



Votre distributeur-Conseil

BUTON 
DESIGN

Marque communautaire de Buton Industries
1 Rue de la Croix des Chaumes - BP 19
85170 Le Poiré Sur Vie - France
02 51 31 82 43 | contact@buton-design.com

www.buton-design.com